

MINISTERIO DE HACIENDA
DIRECCION GENERAL DE PRESUPUESTO
EJECUCION TRIMESTRAL DE LOS GASTOS Y APLICACIONES FINANCIERAS POR DESTINO DE FONDOS Y ESTRUCTURA PROGRAMATICA
CORRESPONDIENTE AL CUARTO TRIMESTRE DEL AÑO 2023

Código del Capítulo: **7177**

Denominación: **Junta de Distrito Municipal de Canca la Reyna**

Destino de Fondos	Estructura Programática					Clasificador del Gasto						Presupuesto			Devengado			Balance Disponible	% Balance Disponible					
	Partidas no Asig. a Prog.	Programa	Proyecto	Actividad	Obra	SNIP	Tipo	Objeto	Cuenta	Subcuenta	Auxiliar	Denominación del Gasto	Función	Fuente Financiamiento	Fuente Especifica	Organismo	Financiado			Original	Modificaciones	Vigente	Acumulado Anterior	Trimestre
1	2	3	4	5	6	7	8	9	10	11	12	13	14	15	16	17	18	19 = 17 +/- 18	20	21	22 = 20 + 21	23 = 22 + 19	24 = 19 - 22	25 = 24 + 19
1.1											Gastos de Personal					8,179,694.00	-92,631.61	8,087,062.39	5,420,519.76	2,581,075.50	8,001,595.26	98.94	85,467.13	1.06
1.1						2					CLASIFICADOR DEL GASTO					8,179,694.00	-92,631.61	8,087,062.39	5,420,519.76	2,581,075.50	8,001,595.26	98.94	85,467.13	1.06
1.1		01									Normas, Políticas y Administración Municipal					6,909,759.00	-32,263.51	6,877,495.49	4,588,341.98	2,203,699.96	6,792,041.94	98.76	85,453.55	1.24
1.1		01	00	0001							Normas y Segulmientos					777,719.00	3,649.00	781,368.00	533,417.41	247,950.08	781,367.49	100.00	0.51	0.00
1.1		01	00	0001		2	1				REMUNERACIONES Y CONTRIBUCIONES					777,719.00	3,649.00	781,368.00	533,417.41	247,950.08	781,367.49	100.00	0.51	0.00
1.1		01	00	0001		2	1	1			REMUNERACIONES					702,000.00	2,880.31	704,880.31	482,169.83	222,710.48	704,880.31	100.00	0.00	0.00
1.1		01	00	0001		2	1	1	1	01	Sueldos fijos	1101	20	1955	100	648,000.00	2,880.31	650,880.31	482,169.83	168,710.48	650,880.31	100.00	0.00	0.00
1.1		01	00	0001		2	1	1	4	01	Sueldo Anual No. 13	1101	20	1955	100	54,000.00	0.00	54,000.00	0.00	54,000.00	54,000.00	100.00	0.00	0.00
1.1		01	00	0001		2	1	5			CONTRIBUCIONES A LA SEGURIDAD SOCIAL					75,719.00	768.69	76,487.69	51,247.58	25,239.60	76,487.18	100.00	0.51	0.00
1.1		01	00	0001		2	1	5	1	01	Contribuciones al seguro de salud	1101	20	1955	100	34,883.00	403.24	35,286.24	23,658.64	11,627.59	35,286.23	100.00	0.01	0.00
1.1		01	00	0001		2	1	5	2	01	Contribuciones al seguro de pensiones	1101	20	1955	100	34,932.00	365.45	35,297.45	23,652.94	11,644.01	35,296.95	100.00	0.50	0.00
1.1		01	00	0001		2	1	5	3	01	Contribuciones al seguro de riesgo laboral	1101	20	1955	100	5,904.00	0.00	5,904.00	3,936.00	1,968.00	5,904.00	100.00	0.00	0.00
1.1		01	00	0003							Administración Municipal					4,182,337.00	-181,904.51	4,000,432.49	2,742,712.52	1,257,032.49	3,999,745.01	99.98	687.48	0.02
1.1		01	00	0003		2	1				REMUNERACIONES Y CONTRIBUCIONES					3,660,775.00	-330,568.00	3,330,207.00	2,269,858.52	1,059,661.49	3,329,520.01	99.98	686.99	0.02
1.1		01	00	0003		2	1	1			REMUNERACIONES					2,997,605.00	-75,347.00	2,922,258.00	2,001,235.09	920,337.33	2,921,572.42	99.98	685.58	0.02
1.1		01	00	0003		2	1	1	1	01	Sueldos fijos	1101	20	1955	100	2,767,020.00	-72,710.00	2,694,310.00	2,001,235.09	692,389.66	2,693,624.75	99.97	685.25	0.03
1.1		01	00	0003		2	1	1	4	01	Sueldo Anual No. 13	1101	20	1955	100	230,585.00	-2,637.00	227,948.00	0.00	227,947.67	227,947.67	100.00	0.33	0.00
1.1		01	00	0003		2	1	5			CONTRIBUCIONES A LA SEGURIDAD SOCIAL					663,170.00	-255,221.00	407,949.00	268,623.43	139,324.16	407,947.59	100.00	1.41	0.00
1.1		01	00	0003		2	1	5	1	01	Contribuciones al seguro de salud	1101	20	1955	100	309,711.00	-121,729.00	187,982.00	123,796.67	64,185.08	187,981.75	100.00	0.25	0.00
1.1		01	00	0003		2	1	5	2	01	Contribuciones al seguro de pensiones	1101	20	1955	100	307,843.00	-119,653.00	188,190.00	123,913.72	64,275.60	188,189.32	100.00	0.68	0.00

1- Contraloría General de la República, 2- Cámara de Cuentas, 3- Comisión de Fiscalización y Control, 4- Ayuntamiento Municipal, 5- Dirección General de Presupuesto (DIGEPRES), 6- Dirección General de Contabilidad Gubernamental (DIGECOG)



MINISTERIO DE HACIENDA
DIRECCION GENERAL DE PRESUPUESTO
EJECUCIÓN TRIMESTRAL DE LOS GASTOS Y APLICACIONES FINANCIERAS POR DESTINO DE FONDOS Y ESTRUCTURA PROGRAMATICA
CORRESPONDIENTE AL CUARTO TRIMESTRE DEL AÑO 2023

Código del Capítulo: **7177**

Denominación: **Junta de Distrito Municipal de Canca la Reyna**

Destino de Fondos	Estructura Programática					Clasificador del Gasto						Presupuesto			Devengado			Balance Disponible	% Balance Disponible					
	Partidos no Asg. a Prog.	Programa	Proyecto	Actividad/Obra	SNIP	Tipo	Objeto	Cuenta	Subcuenta	Auxiliar	Denominación del Gasto	Función	Fuente Financiamiento	Fuente Especifica	Organismo Financiaror	Original	Modificaciones			Vigente	Acumulado Anterior	Trimestre	A la Fecha	% Devengado a la Fecha
																17	18			19 = 17 +/- 18	20	21	22 = 20 + 21	23 = 22 + 19
1.1	01	00	0003			2	1	5	3	01	Contribuciones al seguro de riesgo laboral	1101	20	1955	100	45,616.00	-13,839.00	31,777.00	20,913.04	10,863.48	31,776.52	100.00	0.48	0.00
1.1	01	00	0003			2	2				CONTRATACIÓN DE SERVICIOS					521,562.00	148,663.49	670,225.49	472,854.00	197,371.00	670,225.00	100.00	0.49	0.00
1.1	01	00	0003			2	2	3			VIÁTICOS					26,000.00	2,225.00	28,225.00	19,854.00	8,371.00	28,225.00	100.00	0.00	0.00
1.1	01	00	0003			2	2	3	1		Viáticos dentro del país					26,000.00	2,225.00	28,225.00	19,854.00	8,371.00	28,225.00	100.00	0.00	0.00
1.1	01	00	0003			2	2	3	1	01	Viáticos dentro del país	1101	20	1955	100	26,000.00	-7,008.00	18,992.00	10,621.00	8,371.00	18,992.00	100.00	0.00	0.00
1.1	01	00	0003			2	2	3	1	01	Viáticos dentro del país	1101	30	9996	102	0.00	1,900.00	1,900.00	1,900.00	0.00	1,900.00	100.00	0.00	0.00
1.1	01	00	0003			2	2	3	1	01	Viáticos dentro del país	1101	30	9998	102	0.00	7,333.00	7,333.00	7,333.00	0.00	7,333.00	100.00	0.00	0.00
1.1	01	00	0003			2	2	8			OTROS SERVICIOS NO INCLUIDOS EN CONCEPTOS ANTERIORES					495,562.00	146,438.49	642,000.49	453,000.00	189,000.00	642,000.00	100.00	0.49	0.00
1.1	01	00	0003			2	2	8	7		Servicios Técnicos y Profesionales					495,562.00	146,438.49	642,000.49	453,000.00	189,000.00	642,000.00	100.00	0.49	0.00
1.1	01	00	0003			2	2	8	7	06	Otros servicios técnicos profesionales	1101	20	1955	100	442,062.00	-17,739.00	424,323.00	235,323.00	189,000.00	424,323.00	100.00	0.00	0.00
1.1	01	00	0003			2	2	8	7	06	Otros servicios técnicos profesionales	1101	30	9995	102	53,500.00	300.00	53,800.00	53,800.00	0.00	53,800.00	100.00	0.00	0.00
1.1	01	00	0003			2	2	8	7	06	Otros servicios técnicos profesionales	1101	30	9998	102	0.00	163,877.49	163,877.49	163,877.00	0.00	163,877.00	100.00	0.49	0.00
1.1	01	00	0004								Servicios Administrativos y Financieros					1,949,703.00	145,992.00	2,095,695.00	1,312,212.05	698,717.39	2,010,929.44	95.96	84,765.56	4.04
1.1	01	00	0004			2	1				REMUNERACIONES Y CONTRIBUCIONES					1,931,703.00	119,817.57	2,051,520.57	1,282,249.19	684,569.72	1,966,818.91	95.87	84,701.66	4.13
1.1	01	00	0004			2	1	1			REMUNERACIONES					1,670,584.00	206,768.57	1,877,352.57	1,167,618.43	625,033.53	1,792,651.96	95.49	84,700.61	4.51
1.1	01	00	0004			2	1	1	1		Remuneraciones al personal fijo					1,553,616.00	209,407.57	1,763,023.57	1,167,618.43	510,704.70	1,678,323.13	95.20	84,700.44	4.80
1.1	01	00	0004			2	1	1	1	01	Sueldos fijos	1102	20	1955	100	1,403,616.00	-29,084.00	1,374,532.00	1,011,227.03	363,304.70	1,374,531.73	100.00	0.27	0.00
1.1	01	00	0004			2	1	1	1	05	Incentivos y escalafón	1102	30	9995	102	150,000.00	-29,219.00	120,781.00	35,126.00	955.00	36,081.00	29.87	84,700.00	70.13
1.1	01	00	0004			2	1	1	1	05	Incentivos y escalafón	1102	30	9996	102	0.00	37,500.00	37,500.00	36,103.00	1,397.00	37,500.00	100.00	0.00	0.00
1.1	01	00	0004			2	1	1	1	05	Incentivos y escalafón	1102	30	9998	102	0.00	230,210.57	230,210.57	85,162.40	145,048.00	230,210.40	100.00	0.17	0.00
1.1	01	00	0004			2	1	1	4	01	Sueldo Anual No. 13	1102	20	1955	100	116,968.00	-2,639.00	114,329.00	0.00	114,328.83	114,328.83	100.00	0.17	0.00



MINISTERIO DE HACIENDA
DIRECCION GENERAL DE PRESUPUESTO
EJECUCION TRIMESTRAL DE LOS GASTOS Y APLICACIONES FINANCIERAS POR DESTINO DE FONDOS Y ESTRUCTURA PROGRAMATICA
CORRESPONDIENTE AL CUARTO TRIMESTRE DEL AÑO 2023

Código del Capítulo: **7177**

Denominación: **Junta de Distrito Municipal de Canca la Reyna**

Destino de Fondos	Estructura Programática					Clasificador del Gasto						Presupuesto			Devengado			Balance Disponible	% Balance Disponible					
	Revisión no Asig. a Prog.	Programa	Proyecto	Actividad/Obra	SNIP	Tipo	Objeto	Cuenta	Subcuenta	Auxiliar	Denominación del Gasto	Función	Fuente Financiamiento	Fuente Específica	Organismo Financiador	Original	Modificaciones			Vigente	Acumulado Anterior	Trimestre	A la Fecha	% Devengado a la Fecha
1.1	01	00	0004			2	1	5			CONTRIBUCIONES A LA SEGURIDAD SOCIAL					261,119.00	-86,951.00	174,168.00	114,630.76	59,536.19	174,166.95	100.00	1.05	0.00
1.1	01	00	0004			2	1	5	1	01	Contribuciones al seguro de salud	1102	20	1955	100	121,544.00	-41,224.00	80,320.00	52,891.71	27,427.65	80,319.36	100.00	0.64	0.00
1.1	01	00	0004			2	1	5	2	01	Contribuciones al seguro de pensiones	1102	20	1955	100	121,030.00	-40,656.00	80,374.00	52,907.50	27,466.34	80,373.84	100.00	0.16	0.00
1.1	01	00	0004			2	1	5	3	01	Contribuciones al seguro de riesgo laboral	1102	20	1955	100	18,545.00	-5,071.00	13,474.00	8,831.55	4,642.20	13,473.75	100.00	0.25	0.00
1.1	01	00	0004			2	2				CONTRATACIÓN DE SERVICIOS					18,000.00	26,174.43	44,174.43	29,962.86	14,147.67	44,110.53	99.86	63.90	0.14
1.1	01	00	0004			2	2	8			OTROS SERVICIOS NO INCLUIDOS EN CONCEPTOS ANTERIORES					18,000.00	26,174.43	44,174.43	29,962.86	14,147.67	44,110.53	99.86	63.90	0.14
1.1	01	00	0004			2	2	8	2		Comisiones y gastos bancarios					18,000.00	26,174.43	44,174.43	29,962.86	14,147.67	44,110.53	99.86	63.90	0.14
1.1	01	00	0004			2	2	8	2	01	Comisiones y gastos bancarios	1102	20	1955	100	10,000.00	0.00	10,000.00	9,265.43	672.11	9,937.54	99.38	62.46	0.82
1.1	01	00	0004			2	2	8	2	01	Comisiones y gastos bancarios	1102	30	9995	102	8,000.00	3,759.00	11,759.00	7,882.00	3,876.41	11,758.41	99.99	0.59	0.01
1.1	01	00	0004			2	2	8	2	01	Comisiones y gastos bancarios	1102	30	9998	102	0.00	22,415.43	22,415.43	12,815.43	9,599.15	22,414.58	100.00	0.85	0.00
1.1	12										Gestión y Administración de Servicios Públicos					742,494.00	-60,146.10	682,347.90	467,579.87	214,761.45	682,341.32	100.00	6.58	0.00
1.1	12	00	0002								Ornato y Saneamiento de Calles, Plazas y Parques					600,001.00	-69,107.00	530,894.00	363,974.55	166,917.62	530,892.17	100.00	1.83	0.00
1.1	12	00	0002			2	1				REMUNERACIONES Y CONTRIBUCIONES					600,001.00	-69,107.00	530,894.00	363,974.55	166,917.62	530,892.17	100.00	1.83	0.00
1.1	12	00	0002			2	1	1			REMUNERACIONES					456,521.00	-1,222.00	455,299.00	314,257.02	141,041.54	455,298.56	100.00	0.44	0.00
1.1	12	00	0002			2	1	1	1	01	Sueldos fijos	3299	20	1955	100	421,404.00	-1,222.00	420,182.00	314,257.02	105,924.54	420,181.56	100.00	0.44	0.00
1.1	12	00	0002			2	1	1	4	01	Sueldo Anual No. 13	3299	20	1955	100	35,117.00	0.00	35,117.00	0.00	35,117.00	35,117.00	100.00	0.00	0.00
1.1	12	00	0002			2	1	5			CONTRIBUCIONES A LA SEGURIDAD SOCIAL					143,480.00	-67,885.00	75,595.00	49,717.53	25,876.08	75,593.61	100.00	1.39	0.00
1.1	12	00	0002			2	1	5	1	01	Contribuciones al seguro de salud	3299	20	1955	100	67,464.00	-31,412.00	36,052.00	22,908.17	13,143.24	36,051.41	100.00	0.59	0.00
1.1	12	00	0002			2	1	5	2	01	Contribuciones al seguro de pensiones	3299	20	1955	100	66,809.00	-32,984.00	33,825.00	22,932.78	10,891.96	33,824.74	100.00	0.26	0.00

1- Contraloría General de la República, 2- Cámara de Cuentas, 3- Comisión de Fiscalización y Control, 4- Ayuntamiento Municipal, 5- Dirección General de Presupuesto (DIGEPRES), 6- Dirección General de Contabilidad Gubernamental (DIGECOG)



MINISTERIO DE HACIENDA
DIRECCION GENERAL DE PRESUPUESTO
EJECUCIÓN TRIMESTRAL DE LOS GASTOS Y APLICACIONES FINANCIERAS POR DESTINO DE FONDOS Y ESTRUCTURA PROGRAMATICA
CORRESPONDIENTE AL CUARTO TRIMESTRE DEL AÑO 2023

Código del Capítulo: 7177

Denominación: Junta de Distrito Municipal de Canca la Reyna

Destino de Fondos	Estructura Programática					Clasificador del Gasto						Presupuesto			Devengado			Balance Disponible	% Balance Disponible					
	Partidas no Asg. a Prog.	Programa	Proyecto	Actividad/Obra	SNIP	Tipo	Objeto	Cuenta	Subcuenta	Auxiliar	Denominación del Gasto	Función	Fuente Financiamiento	Fuente Especifica	Organismo Financiado	Original	Modificaciones			Vigente	Acumulado Anterior	Trimestre	A la Fecha	% Devengado a la Fecha
1	2	3	4	5	6	7	8	9	10	11	12	13	14	15	16	17	18	19 = 17 + 18	20	21	22 = 20 + 21	23 = 22 + 19	24 = 19 - 22	25 = 24 + 19
1.1		12	00	0002		2	1	5	3	01	Contribuciones al seguro de riesgo laboral	3299	20	1955	100	9,207.00	-3,489.00	5,718.00	3,876.58	1,840.88	5,717.46	99.99	0.54	0.01
1.1		12	00	0004							Supervisión y Administración de Cementerios					142,493.00	8,960.90	151,453.90	103,605.32	47,843.83	151,449.15	100.00	4.75	0.00
1.1		12	00	0004		2	1				REMUNERACIONES Y CONTRIBUCIONES					142,493.00	8,960.90	151,453.90	103,605.32	47,843.83	151,449.15	100.00	4.75	0.00
1.1		12	00	0004		2	1	1			REMUNERACIONES					133,042.00	352.90	133,394.90	92,456.31	40,938.26	133,394.57	100.00	0.33	0.00
1.1		12	00	0004		2	1	1	1	01	Sueldos fijos	3101	20	1955	100	122,808.00	351.90	123,159.90	92,456.31	30,703.59	123,159.90	100.00	0.00	0.00
1.1		12	00	0004		2	1	1	4	01	Sueldo Anual No. 13	3101	20	1955	100	10,234.00	1.00	10,235.00	0.00	10,234.67	10,234.67	100.00	0.33	0.00
1.1		12	00	0004		2	1	5			CONTRIBUCIONES A LA SEGURIDAD SOCIAL					9,451.00	8,608.00	18,059.00	11,149.01	6,905.57	18,054.58	99.98	4.42	0.02
1.1		12	00	0004		2	1	5	1		Contribuciones al seguro de salud					4,354.00	3,725.69	8,079.69	5,081.65	2,997.29	8,078.94	99.99	0.75	0.01
1.1		12	00	0004		2	1	5	1	01	Contribuciones al seguro de salud	3101	20	1955	100	4,354.00	0.00	4,354.00	4,353.80	0.00	4,353.80	100.00	0.20	0.00
1.1		12	00	0004		2	1	5	1	01	Contribuciones al seguro de salud	3101	30	9996	102	0.00	999.00	999.00	727.85	270.60	998.45	99.94	0.55	0.06
1.1		12	00	0004		2	1	5	1	01	Contribuciones al seguro de salud	3101	30	9998	102	0.00	2,000.00	2,000.00	0.00	2,000.00	2,000.00	100.00	0.00	0.00
1.1		12	00	0004		2	1	5	1	01	Contribuciones al seguro de salud	3101	30	9999	102	0.00	726.69	726.69	0.00	726.69	726.69	100.00	0.00	0.00
1.1		12	00	0004		2	1	5	2		Contribuciones al seguro de pensiones					4,360.00	3,902.31	8,262.31	5,207.59	3,052.64	8,260.23	99.97	2.08	0.03
1.1		12	00	0004		2	1	5	2	01	Contribuciones al seguro de pensiones	3101	20	1955	100	4,360.00	-1.00	4,359.00	4,358.08	0.00	4,358.08	99.98	0.92	0.02
1.1		12	00	0004		2	1	5	2	01	Contribuciones al seguro de pensiones	3101	30	9996	102	0.00	1,000.00	1,000.00	849.51	150.00	999.51	99.95	0.49	0.05
1.1		12	00	0004		2	1	5	2	01	Contribuciones al seguro de pensiones	3101	30	9999	102	0.00	2,903.31	2,903.31	0.00	2,902.64	2,902.64	99.98	0.67	0.02
1.1		12	00	0004		2	1	5	3		Contribuciones al seguro de riesgo laboral					737.00	980.00	1,717.00	859.77	855.64	1,715.41	99.91	1.59	0.09
1.1		12	00	0004		2	1	5	3	01	Contribuciones al seguro de riesgo laboral	3101	20	1955	100	737.00	0.00	737.00	736.95	0.00	736.95	99.99	0.05	0.01
1.1		12	00	0004		2	1	5	3	01	Contribuciones al seguro de riesgo laboral	3101	30	9996	102	0.00	492.00	492.00	122.82	368.46	491.28	99.85	0.72	0.15
1.1		12	00	0004		2	1	5	3	01	Contribuciones al seguro de riesgo laboral	3101	30	9999	102	0.00	488.00	488.00	0.00	487.18	487.18	99.83	0.82	0.17
1.1		13									Saneamiento Ambiental y Foresta					186,581.00	3,440.00	190,021.00	138,942.11	51,074.08	190,016.19	100.00	4.81	0.00

1- Contraloría General de la República, 2- Cámara de Cuentas, 3- Comisión de Fiscalización y Control, 4- Ayuntamiento Municipal, 5- Dirección General de Presupuesto (DIGEPRES), 6- Dirección General de Contabilidad Gubernamental (DIGECOG)



MINISTERIO DE HACIENDA
DIRECCION GENERAL DE PRESUPUESTO
EJECUCIÓN TRIMESTRAL DE LOS GASTOS Y APLICACIONES FINANCIERAS POR DESTINO DE FONDOS Y ESTRUCTURA PROGRAMATICA
CORRESPONDIENTE AL CUARTO TRIMESTRE DEL AÑO 2023

Código del Capítulo: **7177**

Denominación: **Junta de Distrito Municipal de Canca la Reyna**

Destino de Fondos	Estructura Programática					Clasificador del Gasto						Presupuesto			Devengado			Balance Disponible	% Balance Disponible					
	Partidas no Asig. a Prog.	Programa	Proyecto	Actividad/ Obra	SNIP	Tipo	Objeto	Cuenta	Subcuenta	Auxiliar	Denominación del Gasto	Función	Fuente Financiamiento	Fuente Especifica	Organismo Financiador	Original	Modificaciones			Vigente	Acumulado Anterior	Trimestre	A la Fecha	% Devengado a la Fecha
1.1		13	00	0001							Preservación del Medio Ambiente y Control Ecológico					186,581.00	3,440.00	190,021.00	138,942.11	51,074.08	190,016.19	100.00	4.81	0.00
1.1		13	00	0001		2	1				REMUNERACIONES Y CONTRIBUCIONES					186,581.00	3,440.00	190,021.00	138,942.11	51,074.08	190,016.19	100.00	4.81	0.00
1.1		13	00	0001		2	1	1			REMUNERACIONES					175,500.00	-8,240.00	167,260.00	121,452.12	45,807.73	167,259.85	100.00	0.15	0.00
1.1		13	00	0001		2	1	1	1	01	Sueldos fijos	3204	20	1955	100	162,000.00	-7,365.00	154,635.00	121,452.12	33,182.73	154,634.85	100.00	0.15	0.00
1.1		13	00	0001		2	1	1	4	01	Sueldo Anual No. 13	3204	20	1955	100	13,500.00	-875.00	12,625.00	0.00	12,625.00	12,625.00	100.00	0.00	0.00
1.1		13	00	0001		2	1	5			CONTRIBUCIONES A LA SEGURIDAD SOCIAL					11,081.00	11,680.00	22,761.00	17,489.99	5,266.35	22,756.34	99.98	4.66	0.02
1.1		13	00	0001		2	1	5	1		Contribuciones al seguro de salud					5,105.00	5,320.00	10,425.00	8,059.05	2,364.69	10,423.74	99.99	1.26	0.01
1.1		13	00	0001		2	1	5	1	01	Contribuciones al seguro de salud	3204	20	1955	100	5,105.00	-45.00	5,060.00	5,059.05	0.00	5,059.05	99.98	0.95	0.02
1.1		13	00	0001		2	1	5	1	01	Contribuciones al seguro de salud	3204	30	9996	102	0.00	1,000.00	1,000.00	1,000.00	0.00	1,000.00	100.00	0.00	0.00
1.1		13	00	0001		2	1	5	1	01	Contribuciones al seguro de salud	3204	30	9998	102	0.00	2,000.00	2,000.00	2,000.00	0.00	2,000.00	100.00	0.00	0.00
1.1		13	00	0001		2	1	5	1	01	Contribuciones al seguro de salud	3204	30	9999	102	0.00	2,365.00	2,365.00	0.00	2,364.69	2,364.69	99.99	0.31	0.01
1.1		13	00	0001		2	1	5	2		Contribuciones al seguro de pensiones					5,112.00	5,325.00	10,437.00	8,067.20	2,368.02	10,435.22	99.98	1.78	0.02
1.1		13	00	0001		2	1	5	2	01	Contribuciones al seguro de pensiones	3204	20	1955	100	5,112.00	-44.00	5,068.00	5,067.20	0.00	5,067.20	99.98	0.80	0.02
1.1		13	00	0001		2	1	5	2	01	Contribuciones al seguro de pensiones	3204	30	9996	102	0.00	1,000.00	1,000.00	1,000.00	0.00	1,000.00	100.00	0.00	0.00
1.1		13	00	0001		2	1	5	2	01	Contribuciones al seguro de pensiones	3204	30	9998	102	0.00	2,000.00	2,000.00	2,000.00	0.00	2,000.00	100.00	0.00	0.00
1.1		13	00	0001		2	1	5	2	01	Contribuciones al seguro de pensiones	3204	30	9999	102	0.00	2,369.00	2,369.00	0.00	2,368.02	2,368.02	99.96	0.98	0.04
1.1		13	00	0001		2	1	5	3		Contribuciones al seguro de riesgo laboral					864.00	1,035.00	1,899.00	1,363.74	533.64	1,897.38	99.91	1.62	0.09
1.1		13	00	0001		2	1	5	3	01	Contribuciones al seguro de riesgo laboral	3204	20	1955	100	864.00	-84.00	780.00	779.28	0.00	779.28	99.91	0.72	0.09
1.1		13	00	0001		2	1	5	3	01	Contribuciones al seguro de riesgo laboral	3204	30	9996	102	0.00	390.00	390.00	389.64	0.00	389.64	99.91	0.36	0.09
1.1		13	00	0001		2	1	5	3	01	Contribuciones al seguro de riesgo laboral	3204	30	9998	102	0.00	729.00	729.00	194.82	533.64	728.46	99.93	0.54	0.07
1.1		15									Fomento de la Cultura, Deporte y Recreación					340,860.00	-3,662.00	337,198.00	225,655.80	111,540.01	337,195.81	100.00	2.19	0.00

1- Contraloría General de la República, 2- Cámara de Cuentas, 3- Comisión de Fiscalización y Control, 4- Ayuntamiento Municipal, 5- Dirección General de Presupuesto (DIGEPRES), 6- Dirección General de Contabilidad Gubernamental (DIGECO)




MINISTERIO DE HACIENDA
DIRECCION GENERAL DE PRESUPUESTO
EJECUCIÓN TRIMESTRAL DE LOS GASTOS Y APLICACIONES FINANCIERAS POR DESTINO DE FONDOS Y ESTRUCTURA PROGRAMATICA
CORRESPONDIENTE AL CUARTO TRIMESTRE DEL AÑO 2023

Código del Capítulo: **7177**

Denominación: **Junta de Distrito Municipal de Canca la Reyna**

Destino de Fondos	Estructura Programática					Clasificador del Gasto						Presupuesto			Devengado			Balance Disponible	% Balance Disponible					
	Partidas no Asig. a Prog.	Programa	Proyecto	Actividad/Obra	SNIP	Tipo	Objeto	Cuenta	Subcuenta	Auxiliar	Denominación del Gasto	Función	Fuente Financiamiento	Fuente Especifica	Organismo Financiado	Original	Modificaciones			Vigente	Acumulado Anterior	Trimestre	A la Fecha	% Devengado a la Fecha
																17	18			19 = 17 +/- 18	20	21	22 = 20 + 21	23 = 22 + 19
1.1	15	00	0002								Desarrollo de Eventos Deportivos y Recreación					340,860.00	-3,662.00	337,198.00	225,655.80	111,540.01	337,195.81	100.00	2.19	0.00
1.1	15	00	0002			2	1				REMUNERACIONES Y CONTRIBUCIONES					340,860.00	-3,662.00	337,198.00	225,655.80	111,540.01	337,195.81	100.00	2.19	0.00
1.1	15	00	0002			2	1	1			REMUNERACIONES					287,521.00	-3,032.00	284,489.00	191,848.69	92,638.65	284,487.34	100.00	1.66	0.00
1.1	15	00	0002			2	1	1	1	01	Sueldos fijos	4302	20	1955	100	285,404.00	-2,366.00	263,038.00	191,848.69	71,188.32	263,037.01	100.00	0.99	0.00
1.1	15	00	0002			2	1	1	4	01	Sueldo Anual No. 13	4302	20	1955	100	22,117.00	-666.00	21,451.00	0.00	21,450.33	21,450.33	100.00	0.67	0.00
1.1	15	00	0002			2	1	5			CONTRIBUCIONES A LA SEGURIDAD SOCIAL					53,339.00	-630.00	52,709.00	33,807.11	18,901.36	52,708.47	100.00	0.53	0.00
1.1	15	00	0002			2	1	5	1	01	Contribuciones al seguro de salud	4302	20	1955	100	24,900.00	-611.00	24,289.00	15,581.05	8,707.92	24,288.97	100.00	0.03	0.00
1.1	15	00	0002			2	1	5	2	01	Contribuciones al seguro de pensiones	4302	20	1955	100	24,755.00	-19.00	24,736.00	15,589.93	9,145.57	24,735.50	100.00	0.50	0.00
1.1	15	00	0002			2	1	5	3	01	Contribuciones al seguro de riesgo laboral	4302	20	1955	100	3,684.00	0.00	3,684.00	2,636.13	1,047.87	3,684.00	100.00	0.00	0.00



MINISTERIO DE HACIENDA
DIRECCION GENERAL DE PRESUPUESTO
EJECUCION TRIMESTRAL DE LOS GASTOS Y APLICACIONES FINANCIERAS POR DESTINO DE FONDOS Y ESTRUCTURA PROGRAMATICA
CORRESPONDIENTE AL CUARTO TRIMESTRE DEL AÑO 2023

Código del Capítulo: **7177**

Denominación: **Junta de Distrito Municipal de Canca la Reyna**

Destino de Fondos	Estructura Programática					Clasificador del Gasto						Presupuesto				Devengado			Balance Disponible	% Balance Disponible				
	Partida no Asig. a Prog.	Programa	Proyecto	Actividad/Obra	SNIP	Tipo	Objeto	Cuenta	Subcuenta	Auxiliar	Denominación del Gasto	Función	Fuente Financiamiento	Fuente Especifica	Organismo Financiacior	Original	Modificaciones	Vigente			Acumulado Anterior	Trimestre	A la Fecha	% Devengado a la Fecha
1.2											Servicios Municipales					9,102,378.00	2,511,247.25	11,613,625.25	7,679,604.77	3,669,389.16	11,348,993.93	97.72	264,631.32	2.28
1.2						2					CLASIFICADOR DEL GASTO					9,102,378.00	2,511,247.25	11,613,625.25	7,679,604.77	3,669,389.16	11,348,993.93	97.72	264,631.32	2.28
1.2		01									Normas, Políticas y Administración Municipal					2,265,245.00	1,754,876.98	4,020,121.98	2,554,371.70	1,205,543.44	3,759,915.14	93.53	260,206.84	6.47
1.2		01	00	0003							Administración Municipal					1,542,745.00	1,694,525.98	3,237,270.98	1,937,298.86	1,042,912.25	2,980,211.11	92.06	257,059.87	7.94
1.2		01	00	0003		2	2				CONTRATACIÓN DE SERVICIOS					448,745.00	403,169.25	851,914.25	524,489.70	327,421.92	851,911.62	100.00	2.63	0.00
1.2		01	00	0003		2	2	1			SERVICIOS BASICOS					109,200.00	-30,956.00	78,244.00	56,002.70	22,240.58	78,243.28	100.00	0.72	0.00
1.2		01	00	0003		2	2	1	3	01	Teléfono local	1101	20	1955	100	109,200.00	-30,956.00	78,244.00	56,002.70	22,240.58	78,243.28	100.00	0.72	0.00
1.2		01	00	0003		2	2	7			SERVICIOS DE CONSERVACION, REPARACIONES MENORES E INSTALACIONES TEMPORALES					100,000.00	48,346.00	148,346.00	132,908.00	15,436.36	148,344.36	100.00	1.64	0.00
1.2		01	00	0003		2	2	7	2		Mantenimiento y reparación de maquinarias y equipos					100,000.00	48,346.00	148,346.00	132,908.00	15,436.36	148,344.36	100.00	1.64	0.00
1.2		01	00	0003		2	2	7	2	06	Mantenimiento y reparación de equipos de transporte, tracción y elevación	1101	20	1955	100	100,000.00	14,546.00	114,546.00	107,508.02	7,037.98	114,546.00	100.00	0.00	0.00
1.2		01	00	0003		2	2	7	2	06	Mantenimiento y reparación de equipos de transporte, tracción y elevación	1101	30	9995	102	0.00	3,800.00	3,800.00	0.00	3,800.00	3,800.00	100.00	0.00	0.00
1.2		01	00	0003		2	2	7	2	06	Mantenimiento y reparación de equipos de transporte, tracción y elevación	1101	30	9996	102	0.00	30,000.00	30,000.00	25,399.98	4,598.38	29,998.36	99.99	1.64	0.01
1.2		01	00	0003		2	2	8			OTROS SERVICIOS NO INCLUIDOS EN CONCEPTOS ANTERIORES					239,545.00	385,779.25	625,324.25	335,579.00	289,744.98	625,323.98	100.00	0.27	0.00
1.2		01	00	0003		2	2	8	4	01	Servicios funerarios y gastos conexos	1101	30	9995	102	28,800.00	-3,800.00	25,000.00	15,000.00	10,000.00	25,000.00	100.00	0.00	0.00
1.2		01	00	0003		2	2	8	6		Servicio de organización de eventos, festividades y actividades de entretenimiento					210,745.00	389,579.25	600,324.25	320,579.00	279,744.98	600,323.98	100.00	0.27	0.00
1.2		01	00	0003		2	2	8	6	01	Eventos generales	1101	20	1955	100	210,745.00	65,860.00	276,605.00	113,739.00	162,865.98	276,604.98	100.00	0.02	0.00
1.2		01	00	0003		2	2	8	6	01	Eventos generales	1101	30	9995	102	0.00	82,600.00	82,600.00	360.00	82,240.00	82,600.00	100.00	0.00	0.00

1- Contraloría General de la República, 2- Cámara de Cuentas, 3- Comisión de Fiscalización y Control, 4- Ayuntamiento Municipal, 5- Dirección General de Presupuestos (DIGEPRES), 6- Dirección General de Contabilidad Gubernamental (DIGECOG)



MINISTERIO DE HACIENDA
DIRECCION GENERAL DE PRESUPUESTO
EJECUCION TRIMESTRAL DE LOS GASTOS Y APLICACIONES FINANCIERAS POR DESTINO DE FONDOS Y ESTRUCTURA PROGRAMATICA
CORRESPONDIENTE AL CUARTO TRIMESTRE DEL AÑO 2023

Código del Capítulo: **7177**

Denominación: **Junta de Distrito Municipal de Canca la Reyna**

Destino de Fondos	Estructura Programática					Clasificador del Gasto						Presupuesto			Devengado			Balance Disponible	% Balance Disponible					
	Partido no Asig. a Prog.	Programa	Proyecto	Actividad/ Obra	SNIP	Tipo	Objeto	Cuenta	Subcuenta	Auxiliar	Denominación del Gasto	Función	Fuente Financiamiento	Fuente Especifica	Organismo Financiacor	Original	Modificaciones			Vigente	Acumulado Anterior	Trimestre	A la Fecha	% Devengado a la Fecha
1.2	01	00	0003			2	2	8	6	01	Eventos generales	1101	30	9996	102	0.00	4,179.00	4,179.00	1,080.00	3,099.00	4,179.00	100.00	0.00	0.00
1.2	01	00	0003			2	2	8	6	01	Eventos generales	1101	30	9998	102	0.00	236,940.25	236,940.25	205,400.00	31,540.00	236,940.00	100.00	0.25	0.00
1.2	01	00	0003			2	3				MATERIALES Y SUMINISTROS					1,094,000.00	1,291,356.73	2,385,356.73	1,412,809.16	715,490.33	2,128,299.49	89.22	257,057.24	10.78
1.2	01	00	0003			2	3	1			ALIMENTOS Y PRODUCTOS AGROFORESTALES					374,000.00	312,464.00	686,464.00	513,235.55	156,631.73	669,867.28	97.58	16,596.72	2.42
1.2	01	00	0003			2	3	1	1		Alimentos y bebidas para personas					374,000.00	312,464.00	686,464.00	513,235.55	156,631.73	669,867.28	97.58	16,596.72	2.42
1.2	01	00	0003			2	3	1	1	01	Alimentos y bebidas para personas	1101	20	1955	100	374,000.00	214,413.00	588,413.00	463,235.55	110,646.78	573,882.33	97.53	14,530.67	2.47
1.2	01	00	0003			2	3	1	1	01	Alimentos y bebidas para personas	1101	30	9995	102	0.00	48,051.00	48,051.00	0.00	45,984.95	45,984.95	95.70	2,066.05	4.30
1.2	01	00	0003			2	3	1	1	01	Alimentos y bebidas para personas	1101	30	9996	102	0.00	50,000.00	50,000.00	50,000.00	0.00	50,000.00	100.00	0.00	0.00
1.2	01	00	0003			2	3	2			TEXTILES Y VESTUARIOS					200,000.00	-178,460.00	21,540.00	21,540.00	0.00	21,540.00	100.00	0.00	0.00
1.2	01	00	0003			2	3	2	1		Hilados, fibras y telas					200,000.00	-178,460.00	21,540.00	21,540.00	0.00	21,540.00	100.00	0.00	0.00
1.2	01	00	0003			2	3	2	1	01	Hilados, fibras y telas	1101	20	1955	100	200,000.00	-182,000.00	18,000.00	18,000.00	0.00	18,000.00	100.00	0.00	0.00
1.2	01	00	0003			2	3	2	1	01	Hilados, fibras y telas	1101	30	9998	102	0.00	3,540.00	3,540.00	3,540.00	0.00	3,540.00	100.00	0.00	0.00
1.2	01	00	0003			2	3	7			COMBUSTIBLES, LUBRICANTES, PRODUCTOS QUIMICOS Y CONEXOS					400,000.00	1,120,897.52	1,520,897.52	784,931.00	495,506.00	1,280,437.00	84.19	240,460.52	15.81
1.2	01	00	0003			2	3	7	1		Combustibles y lubricantes					400,000.00	1,120,897.52	1,520,897.52	784,931.00	495,506.00	1,280,437.00	84.19	240,460.52	15.81
1.2	01	00	0003			2	3	7	1	01	Gasolina	1101	20	1955	100	300,000.00	254,269.00	554,269.00	285,547.00	268,721.48	554,268.48	100.00	0.52	0.00
1.2	01	00	0003			2	3	7	1	01	Gasolina	1101	30	9995	102	0.00	119,111.00	119,111.00	0.00	119,111.00	119,111.00	100.00	0.00	0.00
1.2	01	00	0003			2	3	7	1	01	Gasolina	1101	30	9996	102	0.00	89,700.00	89,700.00	85,700.00	4,000.00	89,700.00	100.00	0.00	0.00
1.2	01	00	0003			2	3	7	1	01	Gasolina	1101	30	9998	102	0.00	661,977.52	661,977.52	356,381.00	79,411.52	435,792.52	65.83	226,185.00	34.17
1.2	01	00	0003			2	3	7	1	04	Gas GLP	1101	20	1955	100	100,000.00	-8,000.00	92,000.00	57,303.00	24,262.00	81,565.00	88.66	10,435.00	11.34
1.2	01	00	0003			2	3	7	1	04	Gas GLP	1101	30	9995	102	0.00	3,840.00	3,840.00	0.00	0.00	0.00	0.00	3,840.00	100.00
1.2	01	00	0003			2	3	9			PRODUCTOS Y UTILES VARIOS					120,000.00	36,455.21	156,455.21	93,102.61	63,352.60	156,455.21	100.00	0.00	0.00



MINISTERIO DE HACIENDA
DIRECCION GENERAL DE PRESUPUESTO
EJECUCION TRIMESTRAL DE LOS GASTOS Y APLICACIONES FINANCIERAS POR DESTINO DE FONDOS Y ESTRUCTURA PROGRAMATICA
CORRESPONDIENTE AL CUARTO TRIMESTRE DEL AÑO 2023

Código del Capítulo: **7177**

Denominación: **Junta de Distrito Municipal de Canca la Reyna**

Destino de Fondos	Estructura Programática					Clasificador del Gasto						Presupuesto			Devengado			Balance Disponible	% Balance Disponible					
	Partidos no Asg. a Prog.	Programa	Proyecto	Actividad/Obra	SNIP	Tipo	Objeto	Cuenta	Subcuenta	Auxiliar	Denominación del Gasto	Función	Fuente Financiamiento	Fuente Especifica	Organismo Financiaror	Original	Modificaciones			Vigente	Acumulado Anterior	Trimestre	A la Fecha	% Devengado a la Fecha
																17	18			19 = 17 + 18	20	21	22 = 20 + 21	23 = 22 + 19
1.2	01	00	0003			2	3	9	2	01	Útiles de escritorio, oficina e informática	1101	20	1955	100	120,000.00	36,455.21	156,455.21	93,102.61	63,352.60	156,455.21	100.00	0.00	0.00
1.2	01	00	0004								Servicios Administrativos y Financieros					722,500.00	60,351.00	782,851.00	617,072.84	162,631.19	779,704.03	99.60	3,146.97	0.40
1.2	01	00	0004			2	2				CONTRATACIÓN DE SERVICIOS					572,500.00	97,330.00	669,830.00	537,185.35	129,497.70	666,683.05	99.53	3,146.95	0.47
1.2	01	00	0004			2	2	2			PUBLICIDAD IMPRESIÓN Y ENCUADERNACION					550,000.00	88,830.00	638,830.00	512,451.50	125,755.98	638,207.48	99.90	622.52	0.10
1.2	01	00	0004			2	2	2	1		Publicidad y propaganda					500,000.00	70,074.00	570,074.00	448,073.50	122,000.00	570,073.50	100.00	0.50	0.00
1.2	01	00	0004			2	2	2	1	01	Publicidad y propaganda	1102	20	1955	100	500,000.00	-25,924.00	474,076.00	352,075.50	122,000.00	474,075.50	100.00	0.50	0.00
1.2	01	00	0004			2	2	2	1	01	Publicidad y propaganda	1102	30	9998	102	0.00	95,998.00	95,998.00	95,998.00	0.00	95,998.00	100.00	0.00	0.00
1.2	01	00	0004			2	2	2	2		Impresión, encuadernación y rotulación					50,000.00	18,756.00	68,756.00	64,378.00	3,755.98	68,133.98	99.10	622.02	0.90
1.2	01	00	0004			2	2	2	2	01	Impresión, encuadernación y rotulación	1102	20	1955	100	50,000.00	3,756.00	53,756.00	50,000.00	3,755.98	53,755.98	100.00	0.02	0.00
1.2	01	00	0004			2	2	2	2	01	Impresión, encuadernación y rotulación	1102	30	9998	102	0.00	15,000.00	15,000.00	14,378.00	0.00	14,378.00	95.85	622.00	4.15
1.2	01	00	0004			2	2	8			OTROS SERVICIOS NO INCLUIDOS EN CONCEPTOS ANTERIORES					22,500.00	8,500.00	31,000.00	24,733.85	3,741.72	28,475.57	91.86	2,524.43	8.14
1.2	01	00	0004			2	2	8	2	01	Comisiones y gastos bancarios	1102	20	1955	100	22,500.00	8,500.00	31,000.00	24,733.85	3,741.72	28,475.57	91.86	2,524.43	8.14
1.2	01	00	0004			2	3				MATERIALES Y SUMINISTROS					150,000.00	-36,979.00	113,021.00	79,887.49	33,133.49	113,020.98	100.00	0.02	0.00
1.2	01	00	0004			2	3	9			PRODUCTOS Y UTILES VARIOS					150,000.00	-36,979.00	113,021.00	79,887.49	33,133.49	113,020.98	100.00	0.02	0.00
1.2	01	00	0004			2	3	9	1	01	Material para limpieza	1102	20	1955	100	150,000.00	-36,979.00	113,021.00	79,887.49	33,133.49	113,020.98	100.00	0.02	0.00
1.2	12										Gestión y Administración de Servicios Públicos					6,168,493.00	113,437.70	6,281,930.70	4,204,813.71	2,074,091.27	6,278,904.98	99.95	3,025.72	0.05
1.2	12	00	0002								Ornato y Saneamiento de Calles, Plazas y Parques					1,461,010.00	-26,696.00	1,434,314.00	973,442.88	459,101.05	1,432,543.93	99.88	1,770.07	0.12
1.2	12	00	0002			2	1				REMUNERACIONES Y CONTRIBUCIONES					1,341,010.00	1,254.00	1,342,264.00	922,742.88	417,751.05	1,340,493.93	99.87	1,770.07	0.13
1.2	12	00	0002			2	1	1			REMUNERACIONES					1,202,500.00	-27,816.00	1,174,684.00	814,171.42	360,511.49	1,174,682.91	100.00	1.09	0.00

1- Contraloría General de la República, 2- Cámara de Cuentas, 3- Comisión de Fiscalización y Control, 4- Ayuntamiento Municipal, 5- Dirección General de Presupuesto (DIGEPRES), 6- Dirección General de Contabilidad Gubernamental (DIGECOG)



MINISTERIO DE HACIENDA
DIRECCION GENERAL DE PRESUPUESTO
EJECUCION TRIMESTRAL DE LOS GASTOS Y APLICACIONES FINANCIERAS POR DESTINO DE FONDOS Y ESTRUCTURA PROGRAMATICA
CORRESPONDIENTE AL CUARTO TRIMESTRE DEL AÑO 2023

Código del Capítulo: **7177**

Denominación: **Junta de Distrito Municipal de Canca la Reyna**

Destino de Fondos	Estructura Programática					Clasificador del Gasto						Presupuesto			Devengado			Balance Disponible	% Balance Disponible					
	Partidas no Asg. a Prog.	Programa	Proyecto	Actividad/Obra	SNIP	Tipo	Objeto	Cuenta	Subcuenta	Auxiliar	Denominación del Gasto	Función	Fuente Financiamiento	Fuente Especifica	Organismo Financiado	Original	Modificaciones			Vigente	Acumulado Anterior	Trimestre	A la Fecha	% Devengado a la Fecha
																17	18			19 = 17 +/- 18	20	21	22 = 20 + 21	23 = 22 + 19
1.2	12	00	0002			2	1	1	1	01	Sueldos fijos	3299	20	1955	100	1,110,000.00	-20,697.00	1,089,303.00	814,171.42	275,131.16	1,089,302.58	100.00	0.42	0.00
1.2	12	00	0002			2	1	1	4	01	Sueldo Anual No. 13	3299	20	1955	100	92,500.00	-7,119.00	85,381.00	0.00	85,380.33	85,380.33	100.00	0.67	0.00
1.2	12	00	0002			2	1	5			CONTRIBUCIONES A LA SEGURIDAD SOCIAL					138,510.00	29,070.00	167,580.00	108,571.46	57,239.56	165,811.02	98.94	1,768.98	1.06
1.2	12	00	0002			2	1	5	1		Contribuciones al seguro de salud					63,810.00	13,400.00	77,210.00	50,043.48	26,369.62	76,413.10	98.97	796.90	1.03
1.2	12	00	0002			2	1	5	1	01	Contribuciones al seguro de salud	3299	20	1955	100	63,810.00	0.00	63,810.00	50,043.48	13,503.40	63,546.88	99.59	263.12	0.41
1.2	12	00	0002			2	1	5	1	01	Contribuciones al seguro de salud	3299	30	9995	102	0.00	13,400.00	13,400.00	0.00	12,866.22	12,866.22	96.02	533.78	3.98
1.2	12	00	0002			2	1	5	2		Contribuciones al seguro de pensiones					63,900.00	13,400.00	77,300.00	50,062.37	26,406.83	76,469.20	98.93	830.80	1.07
1.2	12	00	0002			2	1	5	2	01	Contribuciones al seguro de pensiones	3299	20	1955	100	63,900.00	0.00	63,900.00	50,062.37	13,522.45	63,584.82	99.51	315.18	0.49
1.2	12	00	0002			2	1	5	2	01	Contribuciones al seguro de pensiones	3299	30	9995	102	0.00	13,400.00	13,400.00	0.00	12,884.38	12,884.38	96.15	515.62	3.85
1.2	12	00	0002			2	1	5	3		Contribuciones al seguro de riesgo laboral					10,800.00	2,270.00	13,070.00	8,465.61	4,463.11	12,928.72	98.92	141.28	1.08
1.2	12	00	0002			2	1	5	3	01	Contribuciones al seguro de riesgo laboral	3299	20	1955	100	10,800.00	0.00	10,800.00	8,465.61	2,285.47	10,751.08	99.55	48.92	0.45
1.2	12	00	0002			2	1	5	3	01	Contribuciones al seguro de riesgo laboral	3299	30	9995	102	0.00	2,270.00	2,270.00	0.00	2,177.64	2,177.64	95.93	92.36	4.07
1.2	12	00	0002			2	3				MATERIALES Y SUMINISTROS					120,000.00	-27,950.00	92,050.00	50,700.00	41,350.00	92,050.00	100.00	0.00	0.00
1.2	12	00	0002			2	3	7			COMBUSTIBLES, LUBRICANTES, PRODUCTOS QUIMICOS Y CONEXOS					120,000.00	-27,950.00	92,050.00	50,700.00	41,350.00	92,050.00	100.00	0.00	0.00
1.2	12	00	0002			2	3	7	2	05	Insecticidas, fumigantes y otros	3299	30	9995	102	120,000.00	-27,950.00	92,050.00	50,700.00	41,350.00	92,050.00	100.00	0.00	0.00
1.2	12	00	0003								Manejo de Residuos Sólidos					1,804,933.00	-81,251.00	1,723,682.00	1,157,482.40	566,197.23	1,723,679.63	100.00	2.37	0.00
1.2	12	00	0003			2	1				REMUNERACIONES Y CONTRIBUCIONES					1,321,933.00	-32,152.00	1,289,781.00	881,081.42	408,697.23	1,289,778.65	100.00	2.35	0.00
1.2	12	00	0003			2	1	1			REMUNERACIONES					1,145,521.00	-9,063.00	1,136,458.00	777,892.36	358,564.92	1,136,457.28	100.00	0.72	0.00
1.2	12	00	0003			2	1	1	1	01	Sueldos fijos	3202	20	1955	100	1,057,404.00	-8,201.00	1,049,203.00	777,892.36	271,310.42	1,049,202.78	100.00	0.22	0.00
1.2	12	00	0003			2	1	1	4	01	Sueldo Anual No. 13	3202	20	1955	100	88,117.00	-862.00	87,255.00	0.00	87,254.50	87,254.50	100.00	0.50	0.00
1.2	12	00	0003			2	1	5			CONTRIBUCIONES A LA SEGURIDAD SOCIAL					176,412.00	-23,089.00	153,323.00	103,189.06	50,132.31	153,321.37	100.00	1.63	0.00

1- Controría General de la República, 2- Cámara de Cuentas, 3- Comisión de Fiscalización y Control, 4- Ayuntamiento Municipal, 5- Dirección General de Presupuesto (DIGEPRES), 6- Dirección General de Contabilidad Gubernamental (DIGECOG)



MINISTERIO DE HACIENDA
DIRECCION GENERAL DE PRESUPUESTO
EJECUCIÓN TRIMESTRAL DE LOS GASTOS Y APLICACIONES FINANCIERAS POR DESTINO DE FONDOS Y ESTRUCTURA PROGRAMATICA
CORRESPONDIENTE AL CUARTO TRIMESTRE DEL AÑO 2023

Código del Capítulo: **7177**

Denominación: **Junta de Distrito Municipal de Canca la Reyna**

Destino de Fondos	Estructura Programática					Clasificador del Gasto						Presupuesto			Devengado			Balance Disponible	% Balance Disponible					
	Partidas no Asig. a Prog.	Programa	Proyecto	Actividad/Obra	SNIP	Tipo	Objeto	Cuenta	Subcuenta	Auxiliar	Denominación del Gasto	Función	Fuente Financiamiento	Fuente Especifica	Organismo Financiador	Original	Modificaciones			Vigente	Acumulado Anterior	Trimestre	A la Fecha	% Devengado a la Fecha
																17	18			19 = 17 +/- 18	20	21	22 = 20 + 21	23 = 22 + 19
1.2	12	00	0003			2	1	5	1	01	Contribuciones al seguro de salud	3202	20	1955	100	81,475.00	-10,869.00	70,606.00	47,570.67	23,035.00	70,605.67	100.00	0.33	0.00
1.2	12	00	0003			2	1	5	2	01	Contribuciones al seguro de pensiones	3202	20	1955	100	81,478.00	-10,746.00	70,732.00	47,607.03	23,124.23	70,731.26	100.00	0.74	0.00
1.2	12	00	0003			2	1	5	3	01	Contribuciones al seguro de riesgo laboral	3202	20	1955	100	13,459.00	-1,474.00	11,985.00	8,011.36	3,973.08	11,984.44	100.00	0.56	0.00
1.2	12	00	0003			2	2				CONTRATACIÓN DE SERVICIOS					433,000.00	-3,099.00	429,901.00	272,400.98	157,500.00	429,900.98	100.00	0.02	0.00
1.2	12	00	0003			2	2	1			SERVICIOS BASICOS					378,000.00	0.00	378,000.00	220,500.00	157,500.00	378,000.00	100.00	0.00	0.00
1.2	12	00	0003			2	2	1	8	01	Recolección de residuos sólidos	3202	20	1955	100	378,000.00	0.00	378,000.00	220,500.00	157,500.00	378,000.00	100.00	0.00	0.00
1.2	12	00	0003			2	2	6			SEGUROS					55,000.00	-3,099.00	51,901.00	51,900.98	0.00	51,900.98	100.00	0.02	0.00
1.2	12	00	0003			2	2	6	2	01	Seguro de bienes muebles	3202	30	9996	102	55,000.00	-3,099.00	51,901.00	51,900.98	0.00	51,900.98	100.00	0.02	0.00
1.2	12	00	0003			2	3				MATERIALES Y SUMINISTROS					50,000.00	-46,000.00	4,000.00	4,000.00	0.00	4,000.00	100.00	0.00	0.00
1.2	12	00	0003			2	3	5			PRODUCTOS DE CUERO, CAUCHO Y PLÁSTICO					50,000.00	-46,000.00	4,000.00	4,000.00	0.00	4,000.00	100.00	0.00	0.00
1.2	12	00	0003			2	3	5	5		Artículos de plástico					50,000.00	-46,000.00	4,000.00	4,000.00	0.00	4,000.00	100.00	0.00	0.00
1.2	12	00	0003			2	3	5	5	01	Artículos de plástico	3202	30	9995	102	15,000.00	-15,000.00	0.00	0.00	0.00	0.00	0.00	0.00	0.00
1.2	12	00	0003			2	3	5	5	01	Artículos de plástico	3202	30	9998	102	35,000.00	-31,000.00	4,000.00	4,000.00	0.00	4,000.00	100.00	0.00	0.00
1.2	12	00	0005								Administración y Reparación de Unidades Motorizadas					2,255,453.00	298,113.70	2,553,566.70	1,684,719.90	867,594.36	2,552,314.26	99.95	1,252.44	0.05
1.2	12	00	0005			2	1				REMUNERACIONES Y CONTRIBUCIONES					1,061,546.00	739.00	1,062,285.00	724,713.90	336,319.36	1,061,033.26	99.88	1,251.74	0.12
1.2	12	00	0005			2	1	1			REMUNERACIONES					929,500.00	739.00	930,239.00	637,934.59	292,303.96	930,238.55	100.00	0.45	0.00
1.2	12	00	0005			2	1	1	1	01	Sueldos fijos	2102	20	1955	100	858,000.00	0.00	858,000.00	637,934.59	220,065.41	858,000.00	100.00	0.00	0.00
1.2	12	00	0005			2	1	1	4	01	Sueldo Anual No. 13	2102	20	1955	100	71,500.00	739.00	72,239.00	0.00	72,238.55	72,238.55	100.00	0.45	0.00
1.2	12	00	0005			2	1	5			CONTRIBUCIONES A LA SEGURIDAD SOCIAL					132,046.00	0.00	132,046.00	86,779.31	44,015.40	130,794.71	99.05	1,251.29	0.95
1.2	12	00	0005			2	1	5	1	01	Contribuciones al seguro de salud	2102	20	1955	100	60,832.00	0.00	60,832.00	39,984.40	20,277.40	60,261.80	99.06	570.20	0.94



MINISTERIO DE HACIENDA
DIRECCION GENERAL DE PRESUPUESTO
EJECUCIÓN TRIMESTRAL DE LOS GASTOS Y APLICACIONES FINANCIERAS POR DESTINO DE FONDOS Y ESTRUCTURA PROGRAMATICA
CORRESPONDIENTE AL CUARTO TRIMESTRE DEL AÑO 2023

Código del Capítulo: **7177**

Denominación: **Junta de Distrito Municipal de Canca la Reyna**

Destino de Fondos	Estructura Programática					Clasificador del Gasto						Presupuesto			Devengado			Balance Disponible	% Balance Disponible					
	Partidas no Asig. a Prog.	Programa	Proyecto	Actividad/Obra	SNIP	Tipo	Objeto	Cuenta	Subcuenta	Auxiliar	Denominación del Gasto	Función	Fuente Financiamiento	Fuente Especifica	Organismo Financiador	Original	Modificaciones			Vigente	Acumulado Anterior	Trimestre	A la Fecha	% Devengado a la Fecha
1.2		12	00	0005		2	1	5	2	01	Contribuciones al seguro de pensiones	2102	20	1955	100	60,918.00	0.00	60,918.00	40,028.49	20,306.00	60,334.49	99.04	583.51	0.96
1.2		12	00	0005		2	1	5	3	01	Contribuciones al seguro de riesgo laboral	2102	20	1955	100	10,296.00	0.00	10,296.00	6,766.42	3,432.00	10,198.42	99.05	97.58	0.95
1.2		12	00	0005		2	3				MATERIALES Y SUMINISTROS					1,193,907.00	297,374.70	1,491,281.70	960,006.00	531,275.00	1,491,281.00	100.00	0.70	0.00
1.2		12	00	0005		2	3	7			COMBUSTIBLES, LUBRICANTES, PRODUCTOS QUIMICOS Y CONEXOS					1,193,907.00	297,374.70	1,491,281.70	960,006.00	531,275.00	1,491,281.00	100.00	0.70	0.00
1.2		12	00	0005		2	3	7	1		Combustibles y lubricantes					1,193,907.00	297,374.70	1,491,281.70	960,006.00	531,275.00	1,491,281.00	100.00	0.70	0.00
1.2		12	00	0005		2	3	7	1	02	Gasoil	2102	20	1955	100	1,193,907.00	202,695.70	1,396,602.70	915,006.00	481,596.00	1,396,602.00	100.00	0.70	0.00
1.2		12	00	0005		2	3	7	1	02	Gasoil	2102	30	9995	102	0.00	39,954.00	39,954.00	0.00	39,954.00	39,954.00	100.00	0.00	0.00
1.2		12	00	0005		2	3	7	1	02	Gasoil	2102	30	9996	102	0.00	51,039.00	51,039.00	45,000.00	6,039.00	51,039.00	100.00	0.00	0.00
1.2		12	00	0005		2	3	7	1	02	Gasoil	2102	30	9998	102	0.00	2,318.00	2,318.00	0.00	2,318.00	2,318.00	100.00	0.00	0.00
1.2		12	00	0005		2	3	7	1	02	Gasoil	2102	30	9999	102	0.00	1,368.00	1,368.00	0.00	1,368.00	1,368.00	100.00	0.00	0.00
1.2		12	00	0006							Seguridad y Vigilancia Ciudadana					647,097.00	-76,729.00	570,368.00	389,168.53	181,198.63	570,367.16	100.00	0.84	0.00
1.2		12	00	0006		2	1				REMUNERACIONES Y CONTRIBUCIONES					647,097.00	-76,729.00	570,368.00	389,168.53	181,198.63	570,367.16	100.00	0.84	0.00
1.2		12	00	0006		2	1	1			REMUNERACIONES					566,605.00	-66,690.00	499,915.00	342,266.61	157,647.80	499,914.41	100.00	0.59	0.00
1.2		12	00	0006		2	1	1	1	01	Sueldos fijos	1401	20	1955	100	523,020.00	-61,574.00	461,446.00	342,266.61	119,179.30	461,445.91	100.00	0.09	0.00
1.2		12	00	0006		2	1	1	4	01	Sueldo Anual No. 13	1401	20	1955	100	43,585.00	-5,116.00	38,469.00	0.00	38,468.50	38,468.50	100.00	0.50	0.00
1.2		12	00	0006		2	1	5			CONTRIBUCIONES A LA SEGURIDAD SOCIAL					80,492.00	-10,039.00	70,453.00	46,901.92	23,550.83	70,452.75	100.00	0.25	0.00
1.2		12	00	0006		2	1	5	1	01	Contribuciones al seguro de salud	1401	20	1955	100	37,082.00	-4,610.00	32,472.00	21,618.60	10,853.30	32,471.90	100.00	0.10	0.00
1.2		12	00	0006		2	1	5	2	01	Contribuciones al seguro de pensiones	1401	20	1955	100	37,134.00	-4,582.00	32,552.00	21,626.59	10,925.38	32,551.97	100.00	0.03	0.00
1.2		12	00	0006		2	1	5	3	01	Contribuciones al seguro de riesgo laboral	1401	20	1955	100	6,276.00	-847.00	5,429.00	3,656.73	1,772.15	5,428.88	100.00	0.12	0.00
1.2		14									Gestión y Administración de Servicios Sociales					300,000.00	546,583.57	846,583.57	528,289.36	316,895.45	845,184.81	99.83	1,398.76	0.17

1- Contraloría General de la República, 2- Cámara de Cuentas, 3- Comisión de Fiscalización y Control, 4- Ayuntamiento Municipal, 5- Dirección General de Presupuesto (DIGEPRES), 6- Dirección General de Contabilidad Gubernamental (DIGECOG)




MINISTERIO DE HACIENDA
DIRECCION GENERAL DE PRESUPUESTO
EJECUCION TRIMESTRAL DE LOS GASTOS Y APLICACIONES FINANCIERAS POR DESTINO DE FONDOS Y ESTRUCTURA PROGRAMATICA
CORRESPONDIENTE AL CUARTO TRIMESTRE DEL AÑO 2023

Código del Capítulo: **7177**

Denominación: **Junta de Distrito Municipal de Canca la Reyna**

Destino de Fondos	Estructura Programática					Clasificador del Gasto						Presupuesto			Devengado			Balance Disponible	% Balance Disponible					
	Partidos no Asig. a Prog.	Programa	Proyecto	Aktividad/ Obra	SNIP	Tipo	Objeto	Cuenta	Subcuenta	Auxiliar	Denominación del Gasto	Función	Fuente Financiamiento	Fuente Especifica	Organismo Financiador	Original	Modificaciones			Vigente	Acumulado Anterior	Trimestre	A la Fecha	% Devengado a la Fecha
1	2	3	4	5	6	7	8	9	10	11	12	13	14	15	16	17	18	19 = 17 +/- 18	20	21	22 = 20 + 21	23 = 22 + 19	24 = 19 - 22	25 = 24 + 19
1.2		14	00	0001							Asistencia Social					300,000.00	546,583.57	846,583.57	528,289.36	316,895.45	845,184.81	99.83	1,398.76	0.17
1.2		14	00	0001		2	4				TRANSFERENCIAS CORRIENTES					300,000.00	546,583.57	846,583.57	528,289.36	316,895.45	845,184.81	99.83	1,398.76	0.17
1.2		14	00	0001		2	4	1			TRANSFERENCIAS CORRIENTES AL SECTOR PRIVADO					300,000.00	546,583.57	846,583.57	528,289.36	316,895.45	845,184.81	99.83	1,398.76	0.17
1.2		14	00	0001		2	4	1	2		Ayudas y donaciones a personas					300,000.00	546,583.57	846,583.57	528,289.36	316,895.45	845,184.81	99.83	1,398.76	0.17
1.2		14	00	0001		2	4	1	2	02	Ayudas y donaciones ocasionales a hogares y personas	4510	20	1955	100	300,000.00	276,848.09	576,848.09	399,999.89	176,847.45	576,847.34	100.00	0.75	0.00
1.2		14	00	0001		2	4	1	2	02	Ayudas y donaciones ocasionales a hogares y personas	4510	30	9995	102	0.00	70,368.00	70,368.00	0.00	68,970.00	68,970.00	98.01	1,398.00	1.99
1.2		14	00	0001		2	4	1	2	02	Ayudas y donaciones ocasionales a hogares y personas	4510	30	9996	102	0.00	72,200.00	72,200.00	7,200.00	65,000.00	72,200.00	100.00	0.00	0.00
1.2		14	00	0001		2	4	1	2	02	Ayudas y donaciones ocasionales a hogares y personas	4510	30	9998	102	0.00	127,167.48	127,167.48	121,089.47	6,078.00	127,167.47	100.00	0.01	0.00
1.2		15									Fomento de la Cultura, Deporte y Recreación					150,000.00	10,669.00	160,669.00	139,810.00	20,859.00	160,669.00	100.00	0.00	0.00
1.2		15	00	0002							Desarrollo de Eventos Deportivos y Recreación					150,000.00	10,669.00	160,669.00	139,810.00	20,859.00	160,669.00	100.00	0.00	0.00
1.2		15	00	0002		2	3				MATERIALES Y SUMINISTROS					150,000.00	10,669.00	160,669.00	139,810.00	20,859.00	160,669.00	100.00	0.00	0.00
1.2		15	00	0002		2	3	9			PRODUCTOS Y UTILES VARIOS					150,000.00	10,669.00	160,669.00	139,810.00	20,859.00	160,669.00	100.00	0.00	0.00
1.2		15	00	0002		2	3	9	4		Útiles destinados a actividades deportivas, culturales y recreativas					150,000.00	10,669.00	160,669.00	139,810.00	20,859.00	160,669.00	100.00	0.00	0.00
1.2		15	00	0002		2	3	9	4	01	Útiles destinados a actividades deportivas, culturales y recreativas	4302	20	1955	100	150,000.00	-89,331.00	60,669.00	39,810.00	20,859.00	60,669.00	100.00	0.00	0.00
1.2		15	00	0002		2	3	9	4	01	Útiles destinados a actividades deportivas, culturales y recreativas	4302	30	9998	102	0.00	100,000.00	100,000.00	100,000.00	0.00	100,000.00	100.00	0.00	0.00
1.2	98										Adm. de Contribuciones Especiales (Transf. Priv.)					218,640.00	85,680.00	304,320.00	252,320.00	52,000.00	304,320.00	100.00	0.00	0.00




MINISTERIO DE HACIENDA
DIRECCION GENERAL DE PRESUPUESTO
EJECUCION TRIMESTRAL DE LOS GASTOS Y APLICACIONES FINANCIERAS POR DESTINO DE FONDOS Y ESTRUCTURA PROGRAMATICA
CORRESPONDIENTE AL CUARTO TRIMESTRE DEL AÑO 2023

Código del Capítulo: **7177**

Denominación: **Junta de Distrito Municipal de Canca la Reyna**

Destino de Fondos	Estructura Programática					SNIP	Clasificador del Gasto					Denominación del Gasto	Función	Fuente Financiamiento	Fuente Especifica	Organismo Financiacador	Presupuesto			Devengado			Balance Disponible	% Balance Disponible
	Partidos no Asg. a Prog.	Programa	Proyecto	Actividad/Obra	Otra		Tipo	Objeto	Cuenta	Subcuenta	Auxiliar						Original	Modificaciones	Vigente	Acumulado Anterior	Trimestre	A la Fecha		
1	2	3	4	5	6	7	8	9	10	11	12	13	14	15	16	17	18	19 = 17 +/- 18	20	21	22 = 20 + 21	23 = 22 + 19	24 = 19 - 22	25 = 24 + 19
1.2	98					2	4				TRANSFERENCIAS CORRIENTES					218,640.00	85,680.00	304,320.00	252,320.00	52,000.00	304,320.00	100.00	0.00	0.00
1.2	98					2	4	1			TRANSFERENCIAS CORRIENTES AL SECTOR PRIVADO					218,640.00	85,680.00	304,320.00	252,320.00	52,000.00	304,320.00	100.00	0.00	0.00
1.2	98					2	4	1	6		Transferencias corrientes a asociaciones sin fines de lucro y partidos políticos					218,640.00	85,680.00	304,320.00	252,320.00	52,000.00	304,320.00	100.00	0.00	0.00
1.2	98					2	4	1	6	01	Transferencias corrientes programadas a asociaciones sin fines de lucro	4510	20	1955	100	218,640.00	1,000.00	219,640.00	214,820.00	4,820.00	219,640.00	100.00	0.00	0.00
1.2	98					2	4	1	6	01	Transferencias corrientes programadas a asociaciones sin fines de lucro	3204	30	9995	102	0.00	43,660.00	43,660.00	0.00	43,660.00	43,660.00	100.00	0.00	0.00
1.2	98					2	4	1	6	01	Transferencias corrientes programadas a asociaciones sin fines de lucro	3204	30	9998	102	0.00	41,020.00	41,020.00	37,500.00	3,520.00	41,020.00	100.00	0.00	0.00



MINISTERIO DE HACIENDA
DIRECCION GENERAL DE PRESUPUESTO
EJECUCIÓN TRIMESTRAL DE LOS GASTOS Y APLICACIONES FINANCIERAS POR DESTINO DE FONDOS Y ESTRUCTURA PROGRAMATICA
CORRESPONDIENTE AL CUARTO TRIMESTRE DEL AÑO 2023

Código del Capítulo: **7177**

Denominación: **Junta de Distrito Municipal de Canca la Reyna**

Destino de Fondos	Estructura Programática					SNIP	Clasificador del Gasto					Denominación del Gasto	Función	Fuente Financiamiento	Fuente Especifica	Origen del Financiamiento	Presupuesto			Devengado			Balance Disponible	% Balance Disponible
	Partidos no Asg. a Prog.	Programa	Proyecto	Actividad/ Otra			Tipo	Objeto	Cuenta	Subcuenta	Auxiliar						Original	Modificaciones	Vigente	Acumulado Anterior	Trimestre	A la Fecha		
1	2	3	4	5	6	7	8	9	10	11	12	13	14	15	16	17	18	19 = 17 +/- 18	20	21	22 = 20 + 21	23 = 22 + 19	24 = 19 - 22	25 = 24 + 19
1.3											Programas de Educación, Género y Salud					1,090,626.00	57,105.67	1,147,731.67	782,456.05	358,923.23	1,141,379.28	99.45	6,352.39	0.55
1.3						2					CLASIFICADOR DEL GASTO					1,090,626.00	57,105.67	1,147,731.67	782,456.05	358,923.23	1,141,379.28	99.45	6,352.39	0.55
1.3		01									Normas, Políticas y Administración Municipal					10,000.00	-5,000.00	5,000.00	3,530.72	1,129.67	4,660.39	93.21	339.61	6.79
1.3		01	00	0004							Servicios Administrativos y Financieros					10,000.00	-5,000.00	5,000.00	3,530.72	1,129.67	4,660.39	93.21	339.61	6.79
1.3		01	00	0004		2	2				CONTRATACIÓN DE SERVICIOS					10,000.00	-5,000.00	5,000.00	3,530.72	1,129.67	4,660.39	93.21	339.61	6.79
1.3		01	00	0004		2	2	8			OTROS SERVICIOS NO INCLUIDOS EN CONCEPTOS ANTERIORES					10,000.00	-5,000.00	5,000.00	3,530.72	1,129.67	4,660.39	93.21	339.61	6.79
1.3		01	00	0004		2	2	8	2	01	Comisiones y gastos bancarios	1102	20	1955	100	10,000.00	-5,000.00	5,000.00	3,530.72	1,129.67	4,660.39	93.21	339.61	6.79
1.3		14									Gestión y Administración de Servicios Sociales					1,080,626.00	62,105.67	1,142,731.67	778,925.33	357,793.56	1,136,718.89	99.47	6,012.78	0.53
1.3		14	00	0001							Asistencia Social					28,200.00	-1,200.00	27,000.00	27,000.00	0.00	27,000.00	100.00	0.00	0.00
1.3		14	00	0001		2	3				MATERIALES Y SUMINISTROS					28,200.00	-1,200.00	27,000.00	27,000.00	0.00	27,000.00	100.00	0.00	0.00
1.3		14	00	0001		2	3	4			PRODUCTOS FARMACEUTICOS					28,200.00	-1,200.00	27,000.00	27,000.00	0.00	27,000.00	100.00	0.00	0.00
1.3		14	00	0001		2	3	4	1	01	Productos medicinales para uso humano	4510	30	9995	102	28,200.00	-1,200.00	27,000.00	27,000.00	0.00	27,000.00	100.00	0.00	0.00
1.3		14	00	0002							Educación y Formación Integral					813,031.00	33,168.92	846,199.92	568,010.88	272,183.19	840,194.07	99.29	6,005.85	0.71
1.3		14	00	0002		2	1				REMUNERACIONES Y CONTRIBUCIONES					599,252.00	-19,552.08	579,699.92	400,010.88	174,683.19	574,694.07	99.14	5,005.85	0.86
1.3		14	00	0002		2	1	1			REMUNERACIONES					508,521.00	-8,476.75	500,044.25	349,242.48	150,801.75	500,044.23	100.00	0.02	0.00
1.3		14	00	0002		2	1	1	1	01	Sueldos fijos	4409	20	1955	100	469,404.00	-7,663.00	461,741.00	349,242.48	112,498.50	461,740.98	100.00	0.02	0.00
1.3		14	00	0002		2	1	1	4	01	Sueldo Anual No. 13	4409	20	1955	100	39,117.00	-813.75	38,303.25	0.00	38,303.25	38,303.25	100.00	0.00	0.00
1.3		14	00	0002		2	1	5			CONTRIBUCIONES A LA SEGURIDAD SOCIAL					90,731.00	-11,075.33	79,655.67	50,768.40	23,881.44	74,649.84	93.72	5,005.83	6.28



MINISTERIO DE HACIENDA
DIRECCION GENERAL DE PRESUPUESTO
EJECUCION TRIMESTRAL DE LOS GASTOS Y APLICACIONES FINANCIERAS POR DESTINO DE FONDOS Y ESTRUCTURA PROGRAMATICA
CORRESPONDIENTE AL CUARTO TRIMESTRE DEL AÑO 2023

Código del Capítulo: **7177**

Denominación: **Junta de Distrito Municipal de Canca la Reyna**

Destino de Fondos	Estructura Programática					Clasificador del Gasto						Presupuesto			Devengado			Balance Disponible	% Balance Disponible					
	Partido no Asg. a Prog.	Programa	Proyecto	Actividad/Obra	SNIP	Tipo	Cajero	Cuenta	Subcuenta	Auxiliar	Denominación del Gasto	Función	Fuente Financiamiento	Fuente Específica	Organismo Financiacior	Original	Modificaciones			Vigente	Acumulado Anterior	Trimestre	A la Fecha	% Devengado a la Fecha
																17	18			19 = 17 + 18	20	21	22 = 20 + 21	23 = 22 + 19
1.3	14	00	0002	2	1	5	1	01			Contribuciones al seguro de salud	4409	20	1955	100	42,074.00	-5,174.96	36,899.04	23,388.42	11,001.90	34,390.32	93.20	2,508.72	6.80
1.3	14	00	0002	2	1	5	2	01			Contribuciones al seguro de pensiones	4409	20	1955	100	41,982.00	-5,046.37	36,935.63	23,421.44	11,017.44	34,438.88	93.24	2,496.75	6.76
1.3	14	00	0002	2	1	5	3	01			Contribuciones al seguro de riesgo laboral	4409	20	1955	100	6,675.00	-854.00	5,821.00	3,958.54	1,862.10	5,820.64	99.99	0.36	0.01
1.3	14	00	0002	2	4						TRANSFERENCIAS CORRIENTES					213,779.00	52,721.00	266,500.00	168,000.00	97,500.00	265,500.00	99.62	1,000.00	0.38
1.3	14	00	0002	2	4	1					TRANSFERENCIAS CORRIENTES AL SECTOR PRIVADO					213,779.00	52,721.00	266,500.00	168,000.00	97,500.00	265,500.00	99.62	1,000.00	0.38
1.3	14	00	0002	2	4	1	4				Becas y viajes de estudios					213,779.00	52,721.00	266,500.00	168,000.00	97,500.00	265,500.00	99.62	1,000.00	0.38
1.3	14	00	0002	2	4	1	4	01			Becas Nacionales	4409	20	1955	100	213,779.00	721.00	214,500.00	168,000.00	46,500.00	214,500.00	100.00	0.00	0.00
1.3	14	00	0002	2	4	1	4	01			Becas Nacionales	4409	30	9995	102	0.00	25,500.00	25,500.00	0.00	25,500.00	25,500.00	100.00	0.00	0.00
1.3	14	00	0002	2	4	1	4	01			Becas Nacionales	4409	30	9998	102	0.00	26,500.00	26,500.00	0.00	25,500.00	25,500.00	96.23	1,000.00	3.77
1.3	14	00	0003								Prestaciones de Salud y Asistencia Primaria					156,000.00	27,621.75	183,621.75	124,665.20	58,952.72	183,617.92	100.00	3.83	0.00
1.3	14	00	0003	2	1						REMUNERACIONES Y CONTRIBUCIONES					156,000.00	27,621.75	183,621.75	124,665.20	58,952.72	183,617.92	100.00	3.83	0.00
1.3	14	00	0003	2	1	1					REMUNERACIONES					156,000.00	721.10	156,721.10	108,125.84	48,594.39	156,720.23	100.00	0.87	0.00
1.3	14	00	0003	2	1	1	1	01			Sueldos fijos	4203	20	1955	100	144,000.00	721.10	144,721.10	108,125.84	36,594.39	144,720.23	100.00	0.87	0.00
1.3	14	00	0003	2	1	1	4	01			Sueldo Anual No. 13	4203	20	1955	100	12,000.00	0.00	12,000.00	0.00	12,000.00	12,000.00	100.00	0.00	0.00
1.3	14	00	0003	2	1	5					CONTRIBUCIONES A LA SEGURIDAD SOCIAL					0.00	26,900.65	26,900.65	16,539.36	10,358.33	26,897.69	99.99	2.96	0.01
1.3	14	00	0003	2	1	5	1				Contribuciones al seguro de salud					0.00	12,881.75	12,881.75	7,619.43	5,261.29	12,880.72	99.99	1.03	0.01
1.3	14	00	0003	2	1	5	1	01			Contribuciones al seguro de salud	4203	20	1955	100	0.00	2,940.96	2,940.96	763.64	2,176.98	2,940.62	99.99	0.34	0.01
1.3	14	00	0003	2	1	5	1	01			Contribuciones al seguro de salud	4203	30	9995	102	0.00	3,085.00	3,085.00	0.00	3,084.31	3,084.31	99.98	0.69	0.02
1.3	14	00	0003	2	1	5	1	01			Contribuciones al seguro de salud	4203	30	9998	102	0.00	6,855.79	6,855.79	6,855.79	0.00	6,855.79	100.00	0.00	0.00
1.3	14	00	0003	2	1	5	2				Contribuciones al seguro de pensiones					0.00	11,991.90	11,991.90	7,630.21	4,360.12	11,990.33	99.99	1.57	0.01
1.3	14	00	0003	2	1	5	2	01			Contribuciones al seguro de pensiones	4203	20	1955	100	0.00	2,955.12	2,955.12	774.43	2,180.06	2,954.49	99.98	0.63	0.02

1- Controría General de la República, 2- Cámara de Cuentas, 3- Comisión de Fiscalización y Control, 4- Ayuntamiento Municipal, 5- Dirección General de Presupuesto (DIGEPRES), 6- Dirección General de Contabilidad Gubernamental (DIGECCOG)



MINISTERIO DE HACIENDA
DIRECCION GENERAL DE PRESUPUESTO
EJECUCIÓN TRIMESTRAL DE LOS GASTOS Y APLICACIONES FINANCIERAS POR DESTINO DE FONDOS Y ESTRUCTURA PROGRAMATICA
CORRESPONDIENTE AL CUARTO TRIMESTRE DEL AÑO 2023

Código del Capítulo: **7177**

Denominación: **Junta de Distrito Municipal de Canca la Reyna**

Destino de Fondos	Estructura Programática					Clasificador del Gasto						Presupuesto			Devengado			Balance Disponible	% Balance Disponible					
	Partidas no Asg. a Prog.	Programa	Proyecto	Actividad/Obra	SNIP	Tipo	Objeto	Cuenta	Subcuenta	Auxiliar	Denominación del Gasto	Función	Fuente Financiamiento	Fuente Específica	Organismo Financiado	Original	Modificaciones			Vigente	Acumulado Anterior	Trimestre	A la Fecha	% Devengado a la Fecha
																17	18			19 = 17 +/- 18	20	21	22 = 20 + 21	23 = 22 + 19
1.3	14	00	0003	2	1	5	2	01			Contribuciones al seguro de pensiones	4203	30	9995	102	0.00	2,181.00	2,181.00	0.00	2,180.06	2,180.06	99.96	0.94	0.04
1.3	14	00	0003	2	1	5	2	01			Contribuciones al seguro de pensiones	4203	30	9998	102	0.00	6,855.78	6,855.78	6,855.78	0.00	6,855.78	100.00	0.00	0.00
1.3	14	00	0003	2	1	5	3				Contribuciones al seguro de riesgo laboral					0.00	2,027.00	2,027.00	1,289.72	736.92	2,026.64	99.98	0.36	0.02
1.3	14	00	0003	2	1	5	3	01			Contribuciones al seguro de riesgo laboral	4203	30	9995	102	0.00	553.00	553.00	0.00	552.69	552.69	99.94	0.31	0.06
1.3	14	00	0003	2	1	5	3	01			Contribuciones al seguro de riesgo laboral	4203	30	9998	102	0.00	1,474.00	1,474.00	1,289.72	184.23	1,473.95	100.00	0.05	0.00
1.3	14	00	0004								Fortalecimiento de la Equidad de Género					83,395.00	2,515.00	85,910.00	59,249.25	26,657.65	85,906.90	100.00	3.10	0.00
1.3	14	00	0004	2	1						REMUNERACIONES Y CONTRIBUCIONES					83,395.00	2,515.00	85,910.00	59,249.25	26,657.65	85,906.90	100.00	3.10	0.00
1.3	14	00	0004	2	1	1					REMUNERACIONES					73,021.00	-182.00	72,839.00	49,970.79	22,867.97	72,838.76	100.00	0.24	0.00
1.3	14	00	0004	2	1	1	1	01			Sueldos fijos	4603	20	1955	100	67,404.00	-182.00	67,222.00	49,970.79	17,250.97	67,221.76	100.00	0.24	0.00
1.3	14	00	0004	2	1	1	4	01			Sueldo Anual No. 13	4603	20	1955	100	5,617.00	0.00	5,617.00	0.00	5,617.00	5,617.00	100.00	0.00	0.00
1.3	14	00	0004	2	1	5					CONTRIBUCIONES A LA SEGURIDAD SOCIAL					10,374.00	2,697.00	13,071.00	9,278.46	3,789.68	13,068.14	99.98	2.86	0.02
1.3	14	00	0004	2	1	5	1				Contribuciones al seguro de salud					4,779.00	1,421.00	6,200.00	4,274.49	1,924.94	6,199.43	99.99	0.57	0.01
1.3	14	00	0004	2	1	5	1	01			Contribuciones al seguro de salud	4603	20	1955	100	4,779.00	-106.00	4,673.00	4,274.49	398.25	4,672.74	99.99	0.26	0.01
1.3	14	00	0004	2	1	5	1	01			Contribuciones al seguro de salud	4603	30	9998	102	0.00	1,527.00	1,527.00	0.00	1,526.69	1,526.69	99.98	0.31	0.02
1.3	14	00	0004	2	1	5	2				Contribuciones al seguro de pensiones					4,786.00	1,091.00	5,877.00	4,280.43	1,595.17	5,875.60	99.98	1.40	0.02
1.3	14	00	0004	2	1	5	2	01			Contribuciones al seguro de pensiones	4603	20	1955	100	4,786.00	-505.00	4,281.00	4,280.43	0.00	4,280.43	99.99	0.57	0.01
1.3	14	00	0004	2	1	5	2	01			Contribuciones al seguro de pensiones	4603	30	9998	102	0.00	1,596.00	1,596.00	0.00	1,595.17	1,595.17	99.95	0.83	0.05
1.3	14	00	0004	2	1	5	3				Contribuciones al seguro de riesgo laboral					809.00	185.00	994.00	723.54	269.57	993.11	99.91	0.89	0.09
1.3	14	00	0004	2	1	5	3	01			Contribuciones al seguro de riesgo laboral	4603	20	1955	100	809.00	-18.00	791.00	723.54	67.40	790.94	99.99	0.06	0.01
1.3	14	00	0004	2	1	5	3	01			Contribuciones al seguro de riesgo laboral	4603	30	9995	102	0.00	203.00	203.00	0.00	202.17	202.17	99.59	0.83	0.41



MINISTERIO DE HACIENDA
DIRECCION GENERAL DE PRESUPUESTO
EJECUCIÓN TRIMESTRAL DE LOS GASTOS Y APLICACIONES FINANCIERAS POR DESTINO DE FONDOS Y ESTRUCTURA PROGRAMATICA
CORRESPONDIENTE AL CUARTO TRIMESTRE DEL AÑO 2023

Código del Capítulo: **7177**

Denominación: **Junta de Distrito Municipal de Canca la Reyna**

Destino de Fondos	Estructura Programática					Clasificador del Gasto						Presupuesto			Devengado			Balance Disponible	% Balance Disponible						
	Partidas no Asig. a Prog.	Programa	Proyecto	Actividad	Obra	SNIP	Tipo	Objeto	Cuenta	Subcuenta	Auxiliar	Denominación del Gasto	Función	Fuente Financiamiento	Fuente Especifica	Organismo Financiador	Original			Modificaciones	Vigente	Acumulado Anterior	Trimestre	A la Fecha	% Devengado a la Fecha
1	2	3	4	5	6	7	8	9	10	11	12	13	14	15	16	17	18	19 = 17 +/- 18	20	21	22 = 20 + 21	23 = 22 + 19	24 = 19 - 22	25 = 24 + 19	
2.1											Bienes Muebles, inmuebles no clasificado en categoría proyecto					1,785,245.00	4,180,634.13	5,965,879.13	4,646,330.57	1,228,123.40	5,874,453.97	98.47	91,425.16	1.53	
2.1						2					CLASIFICADOR DEL GASTO					1,785,245.00	4,180,634.13	5,965,879.13	4,646,330.57	1,228,123.40	5,874,453.97	98.47	91,425.16	1.53	
2.1		01									Normas, Políticas y Administración Municipal					490,000.00	2,995,255.65	3,485,255.65	3,335,473.16	148,239.63	3,483,712.79	99.96	1,542.86	0.04	
2.1		01	00	0003							Administración Municipal					287,000.00	3,011,240.00	3,298,240.00	3,217,240.00	81,000.00	3,298,240.00	100.00	0.00	0.00	
2.1		01	00	0003		2	2				CONTRATACIÓN DE SERVICIOS					142,000.00	53,340.00	195,340.00	114,340.00	81,000.00	195,340.00	100.00	0.00	0.00	
2.1		01	00	0003		2	2	8			OTROS SERVICIOS NO INCLUIDOS EN CONCEPTOS ANTERIORES					142,000.00	53,340.00	195,340.00	114,340.00	81,000.00	195,340.00	100.00	0.00	0.00	
2.1		01	00	0003		2	2	8	7		Servicios Técnicos y Profesionales					142,000.00	53,340.00	195,340.00	114,340.00	81,000.00	195,340.00	100.00	0.00	0.00	
2.1		01	00	0003		2	2	8	7	06	Otros servicios técnicos profesionales	1101	20	1955	100	142,000.00	0.00	142,000.00	114,340.00	27,660.00	142,000.00	100.00	0.00	0.00	
2.1		01	00	0003		2	2	8	7	06	Otros servicios técnicos profesionales	1101	30	9996	102	0.00	53,340.00	53,340.00	0.00	53,340.00	53,340.00	100.00	0.00	0.00	
2.1		01	00	0003		2	3				MATERIALES Y SUMINISTROS					50,000.00	-4,100.00	45,900.00	45,900.00	0.00	45,900.00	100.00	0.00	0.00	
2.1		01	00	0003		2	3	9			PRODUCTOS Y UTILES VARIOS					50,000.00	-4,100.00	45,900.00	45,900.00	0.00	45,900.00	100.00	0.00	0.00	
2.1		01	00	0003		2	3	9	8		Repuestos y accesorios menores					50,000.00	-4,100.00	45,900.00	45,900.00	0.00	45,900.00	100.00	0.00	0.00	
2.1		01	00	0003		2	3	9	8	01	Repuestos	1101	20	1955	100	50,000.00	-5,000.00	45,000.00	45,000.00	0.00	45,000.00	100.00	0.00	0.00	
2.1		01	00	0003		2	3	9	8	01	Repuestos	1101	30	9996	102	0.00	900.00	900.00	900.00	0.00	900.00	100.00	0.00	0.00	
2.1		01	00	0003		2	6				BIENES MUEBLES, INMUEBLES E INTANGIBLES					95,000.00	2,962,000.00	3,057,000.00	3,057,000.00	0.00	3,057,000.00	100.00	0.00	0.00	
2.1		01	00	0003		2	6	1			MOBILIARIO Y EQUIPO					95,000.00	-95,000.00	0.00	0.00	0.00	0.00	0.00	0.00	100.00	
2.1		01	00	0003		2	6	1	1	01	Muebles, equipos de oficina y estantería	1101	20	1955	100	95,000.00	-95,000.00	0.00	0.00	0.00	0.00	0.00	0.00	0.00	0.00
2.1		01	00	0003		2	6	4			VEHICULOS Y EQUIPO DE TRANSPORTE, TRACCIÓN Y ELEVACIÓN					0.00	3,057,000.00	3,057,000.00	3,057,000.00	0.00	3,057,000.00	100.00	0.00	0.00	
2.1		01	00	0003		2	6	4	1	01	Automóviles y camiones	1101	10	100	100	0.00	3,057,000.00	3,057,000.00	3,057,000.00	0.00	3,057,000.00	100.00	0.00	0.00	

1- Controría General de la República, 2- Cámara de Cuentas, 3- Comisión de Fiscalización y Control, 4- Ayuntamiento Municipal, 5- Dirección General de Presupuesto (DIGEPRES), 6- Dirección General de Contabilidad Gubernamental (DIGECO)



MINISTERIO DE HACIENDA
DIRECCION GENERAL DE PRESUPUESTO
EJECUCION TRIMESTRAL DE LOS GASTOS Y APLICACIONES FINANCIERAS POR DESTINO DE FONDOS Y ESTRUCTURA PROGRAMATICA
CORRESPONDIENTE AL CUARTO TRIMESTRE DEL AÑO 2023

Código del Capítulo: 7177

Denominación: Junta de Distrito Municipal de Canca la Reyna

Destino de Fondos	Estructura Programática					Clasificador del Gasto						Presupuesto			Devengado			Balance Disponible	% Balance Disponible					
	Pedidos no Asig. a Prog.	Programa	Proyecto	Actividad/Obras	SNIP	Tipo	Objeto	Cuenta	Subcuenta	Auxiliar	Denominación del Gasto	Función	Fuente Financiamiento	Fuente Especifica	Organismo Financiador	Original	Modificaciones			Vigente	Acumulado Anterior	Trimestre	A la Fecha	% Devengado a la Fecha
1	2	3	4	5	6	7	8	9	10	11	12	13	14	15	16	17	18	19 = 17 +/- 18	20	21	22 = 20 + 21	23 = 22 + 19	24 = 19 - 22	25 = 24 + 19
2.1		01	00	0004							Servicios Administrativos y Financieros					203,000.00	-15,984.35	187,015.65	118,233.16	67,239.63	185,472.79	99.18	1,542.86	0.82
2.1		01	00	0004		2	2				CONTRATACIÓN DE SERVICIOS					179,000.00	8,015.65	187,015.65	118,233.16	67,239.63	185,472.79	99.18	1,542.86	0.82
2.1		01	00	0004		2	2	5			ALQUILERES Y RENTAS					164,000.00	0.00	164,000.00	108,000.00	56,000.00	164,000.00	100.00	0.00	0.00
2.1		01	00	0004		2	2	5	9	01	Licencias Informaticas	1102	20	1955	100	164,000.00	0.00	164,000.00	108,000.00	56,000.00	164,000.00	100.00	0.00	0.00
2.1		01	00	0004		2	2	8			OTROS SERVICIOS NO INCLUIDOS EN CONCEPTOS ANTERIORES					15,000.00	8,015.65	23,015.65	10,233.16	11,239.63	21,472.79	93.30	1,542.86	6.70
2.1		01	00	0004		2	2	8	2	01	Comisiones y gastos bancarios	1102	20	1955	100	15,000.00	8,015.65	23,015.65	10,233.16	11,239.63	21,472.79	93.30	1,542.86	6.70
2.1		01	00	0004		2	6				BIENES MUEBLES, INMUEBLES E INTANGIBLES					24,000.00	-24,000.00	0.00	0.00	0.00	0.00	0.00	0.00	100.00
2.1		01	00	0004		2	6	1			MOBILIARIO Y EQUIPO					24,000.00	-24,000.00	0.00	0.00	0.00	0.00	0.00	0.00	100.00
2.1		01	00	0004		2	6	1	1	01	Muebles, equipos de oficina y estantería	1102	20	1955	100	24,000.00	-24,000.00	0.00	0.00	0.00	0.00	0.00	0.00	0.00
2.1		11									Obras Públicas Municipales					508,129.00	313,419.00	821,548.00	398,382.48	403,284.39	801,666.87	97.58	19,881.13	2.42
2.1		11	00	0001							Coordinación, Ejecución y Fiscalización de Obras					508,129.00	313,419.00	821,548.00	398,382.48	403,284.39	801,666.87	97.58	19,881.13	2.42
2.1		11	00	0001		2	2				CONTRATACIÓN DE SERVICIOS					293,129.00	407,089.00	700,218.00	300,822.49	379,514.40	680,336.89	97.16	19,881.11	2.84
2.1		11	00	0001		2	2	7			SERVICIOS DE CONSERVACION, REPARACIONES MENORES E INSTALACIONES TEMPORALES					293,129.00	407,089.00	700,218.00	300,822.49	379,514.40	680,336.89	97.16	19,881.11	2.84
2.1		11	00	0001		2	2	7	1		Contratación de mantenimiento y reparaciones menores					293,129.00	407,089.00	700,218.00	300,822.49	379,514.40	680,336.89	97.16	19,881.11	2.84
2.1		11	00	0001		2	2	7	1	01	Mantenimiento y reparaciones menores en edificaciones	2503	20	1955	100	293,129.00	247,738.00	540,867.00	300,822.49	220,163.40	520,985.89	96.32	19,881.11	3.68
2.1		11	00	0001		2	2	7	1	01	Mantenimiento y reparaciones menores en edificaciones	2503	30	9995	102	0.00	4,295.00	4,295.00	0.00	4,295.00	4,295.00	100.00	0.00	0.00
2.1		11	00	0001		2	2	7	1	01	Mantenimiento y reparaciones menores en edificaciones	2503	30	9996	102	0.00	104,576.00	104,576.00	0.00	104,576.00	104,576.00	100.00	0.00	0.00

1- Contraloría General de la República, 2- Cámara de Cuentas, 3- Comisión de Fiscalización y Control, 4- Ayuntamiento Municipal, 5- Dirección General de Presupuesto (DIGEPRES), 6- Dirección General de Contabilidad Gubernamental (DIGECCOG)



MINISTERIO DE HACIENDA
DIRECCION GENERAL DE PRESUPUESTO
EJECUCION TRIMESTRAL DE LOS GASTOS Y APLICACIONES FINANCIERAS POR DESTINO DE FONDOS Y ESTRUCTURA PROGRAMATICA
CORRESPONDIENTE AL CUARTO TRIMESTRE DEL AÑO 2023
Denominación: Junta de Distrito Municipal de Canca la Reyna

Código del Capítulo: 7177

Destino de Fondos	Estructura Programática					Clasificador del Gasto						Presupuesto			Devengado			Balance Disponible	% Balance Disponible					
	Partidas no Asg. a Prog.	Programa	Proyecto	Actividad/ Obra	SNIP	Tipo	Objeto	Cuenta	Subcuenta	Auxiliar	Denominación del Gasto	Función	Fuente Financiamiento	Fuente Especifica	Organismo Financiado	Original	Modificaciones			Vigente	Acumulado Anterior	Trimestre	A la Fecha	% Devengado a la Fecha
1	2	3	4	5	6	7	8	9	10	11	12	13	14	15	16	17	18	19 = 17 +/- 18	20	21	22 = 20 + 21	23 = 22 + 19	24 = 19 - 22	25 = 24 + 19
2.1		11	00	0001		2	2	7	1	01	Mantenimiento y reparaciones menores en edificaciones	2503	30	9998	102	0.00	50,480.00	50,480.00	0.00	50,480.00	50,480.00	100.00	0.00	0.00
2.1		11	00	0001		2	3				MATERIALES Y SUMINISTROS					215,000.00	-93,670.00	121,330.00	97,559.99	23,769.99	121,329.98	100.00	0.02	0.00
2.1		11	00	0001		2	3	9			PRODUCTOS Y UTILES VARIOS					215,000.00	-93,670.00	121,330.00	97,559.99	23,769.99	121,329.98	100.00	0.02	0.00
2.1		11	00	0001		2	3	9	6	01	Productos eléctricos y afines	2503	20	1955	100	150,000.00	-76,370.00	73,630.00	65,934.99	7,694.99	73,629.98	100.00	0.02	0.00
2.1		11	00	0001		2	3	9	8	01	Repuestos	2503	20	1955	100	65,000.00	-17,300.00	47,700.00	31,625.00	16,075.00	47,700.00	100.00	0.00	0.00
2.1		12									Gestión y Administración de Servicios Públicos					587,116.00	937,728.13	1,524,844.13	872,474.93	582,368.40	1,454,843.33	95.41	70,000.80	4.59
2.1		12	00	0003							Manejo de Residuos Sólidos					0.00	7,823.91	7,823.91	7,823.91	0.00	7,823.91	100.00	0.00	0.00
2.1		12	00	0003		2	2				CONTRATACIÓN DE SERVICIOS					0.00	7,823.91	7,823.91	7,823.91	0.00	7,823.91	100.00	0.00	0.00
2.1		12	00	0003		2	2	7			SERVICIOS DE CONSERVACION, REPARACIONES MENORES E INSTALACIONES TEMPORALES					0.00	7,823.91	7,823.91	7,823.91	0.00	7,823.91	100.00	0.00	0.00
2.1		12	00	0003		2	2	7	2	06	Mantenimiento y reparación de equipos de transporte, tracción y elevación	3202	30	9998	102	0.00	7,823.91	7,823.91	7,823.91	0.00	7,823.91	100.00	0.00	0.00
2.1		12	00	0005							Administración y Reparación de Unidades Motorizadas					587,116.00	929,904.22	1,517,020.22	864,651.02	582,368.40	1,447,019.42	95.39	70,000.80	4.61
2.1		12	00	0005		2	2				CONTRATACIÓN DE SERVICIOS					257,116.00	823,136.93	1,080,252.93	577,398.42	432,854.40	1,010,252.82	93.52	70,000.11	6.48
2.1		12	00	0005		2	2	7			SERVICIOS DE CONSERVACION, REPARACIONES MENORES E INSTALACIONES TEMPORALES					257,116.00	823,136.93	1,080,252.93	577,398.42	432,854.40	1,010,252.82	93.52	70,000.11	6.48
2.1		12	00	0005		2	2	7	2		Mantenimiento y reparación de maquinarias y equipos					257,116.00	823,136.93	1,080,252.93	577,398.42	432,854.40	1,010,252.82	93.52	70,000.11	6.48
2.1		12	00	0005		2	2	7	2	06	Mantenimiento y reparación de equipos de transporte, tracción y elevación	2102	20	1955	100	45,616.00	519,460.93	565,076.93	317,148.42	247,928.40	565,076.82	100.00	0.11	0.00
2.1		12	00	0005		2	2	7	2	06	Mantenimiento y reparación de equipos de transporte, tracción y elevación	2102	30	9995	102	211,500.00	21,980.00	233,480.00	211,800.00	21,680.00	233,480.00	100.00	0.00	0.00

1- Contraloría General de la República, 2- Cámara de Cuentas, 3- Comisión de Fiscalización y Control, 4- Ayuntamiento Municipal, 5- Dirección General de Presupuesto (DIGEPRES), 6- Dirección General de Contabilidad Gubernamental (DIGECOG)



MINISTERIO DE HACIENDA
DIRECCION GENERAL DE PRESUPUESTO
EJECUCION TRIMESTRAL DE LOS GASTOS Y APLICACIONES FINANCIERAS POR DESTINO DE FONDOS Y ESTRUCTURA PROGRAMATICA
CORRESPONDIENTE AL CUARTO TRIMESTRE DEL AÑO 2023

Código del Capítulo: **7177**

Denominación: **Junta de Distrito Municipal de Canca la Reyna**

Destino de Fondos	Estructura Programática					SNIP	Clasificador del Gasto					Presupuesto			Devengado			Balance Disponible	% Balance Disponible					
	Partidas no Asg. a Prog.	Programa	Proyecto	Actividad/Obra	Tipo		Objeto	Cuenta	Subcuenta	Auxiliar	Denominación del Gasto	Función	Fuente Financiamiento	Fuente Especifica	Organismo Financiacior	Original	Modificaciones			Vigente	Acumulado Anterior	Trimestre	A la Fecha	% Devengado a la Fecha
2.1		12	00	0005		2	2	7	2	06	Mantenimiento y reparación de equipos de transporte, tracción y elevación	2102	30	9996	102	0.00	119,482.00	119,482.00	43,500.00	75,982.00	119,482.00	100.00	0.00	0.00
2.1		12	00	0005		2	2	7	2	06	Mantenimiento y reparación de equipos de transporte, tracción y elevación	2102	30	9998	102	0.00	92,214.00	92,214.00	4,950.00	87,264.00	92,214.00	100.00	0.00	0.00
2.1		12	00	0005		2	2	7	2	06	Mantenimiento y reparación de equipos de transporte, tracción y elevación	2102	30	9999	102	0.00	70,000.00	70,000.00	0.00	0.00	0.00	0.00	70,000.00	100.00
2.1		12	00	0005		2	3				MATERIALES Y SUMINISTROS					330,000.00	106,767.29	436,767.29	287,252.60	149,514.00	436,766.60	100.00	0.69	0.00
2.1		12	00	0005		2	3	5			PRODUCTOS DE CUERO, CAUCHO Y PLÁSTICO					200,000.00	31,672.38	231,672.38	161,992.76	69,679.00	231,671.76	100.00	0.62	0.00
2.1		12	00	0005		2	3	5	3		Llantas y neumáticos					200,000.00	31,672.38	231,672.38	161,992.76	69,679.00	231,671.76	100.00	0.62	0.00
2.1		12	00	0005		2	3	5	3	01	Llantas y neumáticos	2102	20	1955	100	200,000.00	-11,129.62	188,870.38	161,992.76	26,877.00	188,869.76	100.00	0.62	0.00
2.1		12	00	0005		2	3	5	3	01	Llantas y neumáticos	2102	30	9996	102	0.00	42,802.00	42,802.00	0.00	42,802.00	42,802.00	100.00	0.00	0.00
2.1		12	00	0005		2	3	7			COMBUSTIBLES, LUBRICANTES, PRODUCTOS QUIMICOS Y CONEXOS					130,000.00	75,094.91	205,094.91	125,259.84	79,835.00	205,094.84	100.00	0.07	0.00
2.1		12	00	0005		2	3	7	1		Combustibles y lubricantes					130,000.00	75,094.91	205,094.91	125,259.84	79,835.00	205,094.84	100.00	0.07	0.00
2.1		12	00	0005		2	3	7	1	06	Lubricantes	2102	20	1955	100	130,000.00	1,308.91	131,308.91	125,259.84	6,049.00	131,308.84	100.00	0.07	0.00
2.1		12	00	0005		2	3	7	1	06	Lubricantes	2102	30	9996	102	0.00	21,050.00	21,050.00	0.00	21,050.00	21,050.00	100.00	0.00	0.00
2.1		12	00	0005		2	3	7	1	06	Lubricantes	2102	30	9998	102	0.00	52,736.00	52,736.00	0.00	52,736.00	52,736.00	100.00	0.00	0.00
2.1	98										Adm. de Contribuciones Especiales (Transf. Priv.)					200,000.00	-65,768.65	134,231.35	40,000.00	94,230.98	134,230.98	100.00	0.37	0.00
2.1	98					2	5				TRANSFERENCIAS DE CAPITAL					200,000.00	-65,768.65	134,231.35	40,000.00	94,230.98	134,230.98	100.00	0.37	0.00
2.1	98					2	5	1			TRANSFERENCIAS DE CAPITAL AL SECTOR PRIVADO					200,000.00	-65,768.65	134,231.35	40,000.00	94,230.98	134,230.98	100.00	0.37	0.00
2.1	98					2	5	1	2	01	Transferencias de capital a asociaciones Privadas sin Fines de Lucro	4599	20	1955	100	200,000.00	-65,768.65	134,231.35	40,000.00	94,230.98	134,230.98	100.00	0.37	0.00

1- Contraloría General de la República, 2- Cámara de Cuentas, 3- Comisión de Fiscalización y Control, 4- Ayuntamiento Municipal, 5- Dirección General de Presupuesto (DIGEPRES), 6- Dirección General de Contabilidad Gubernamental (DIGEGOC)




MINISTERIO DE HACIENDA
DIRECCION GENERAL DE PRESUPUESTO
EJECUCIÓN TRIMESTRAL DE LOS GASTOS Y APLICACIONES FINANCIERAS POR DESTINO DE FONDOS Y ESTRUCTURA PROGRAMATICA
CORRESPONDIENTE AL CUARTO TRIMESTRE DEL AÑO 2023

Código del Capítulo: **7177**

Denominación: **Junta de Distrito Municipal de Canca la Reyna**

Destino de Fondos	Estructura Programática					Clasificador del Gasto						Presupuesto			Devengado			Balance Disponible	% Balance Disponible						
	Partidas no Asg. a Prog.	Programa	Proyecto	Actividad/Obra	SNIP	Tipo	Objeto	Cuenta	Subcuenta	Auxiliar	Denominación del Gasto	Función	Fuente Financiamiento	Fuente Específica	Organismo Financiac.	Original	Modificaciones			Vigente	Acumulado Anterior	Trimestre	A la Fecha	% Devengado a la Fecha	
																17	18			19 = 17 +/- 18	20	21	22 = 20 + 21	23 = 22 + 19	24 = 19 - 22
2.2											Obras de Infraestructura					4,937,579.00	1,308,954.78	6,246,533.78	3,495,100.68	2,689,709.02	6,184,809.70	99.01	61,724.08	0.99	
2.2						2					CLASIFICADOR DEL GASTO					4,937,579.00	1,308,954.78	6,246,533.78	3,495,100.68	2,689,709.02	6,184,809.70	99.01	61,724.08	0.99	
2.2		11									Obras Públicas Municipales					4,937,579.00	1,308,954.78	6,246,533.78	3,495,100.68	2,689,709.02	6,184,809.70	99.01	61,724.08	0.99	
2.2		11	01								Construcción de Vías de Comunicación y Anexos					1,751,639.00	1,474,110.00	3,225,749.00	1,609,232.99	1,563,116.00	3,172,348.99	98.34	53,400.01	1.66	
2.2		11	01	0051							CONSTRUCCION DE 55 MTL DE CONTENES EN LA CALLE FABIO GUZMAN, CANCA REPARACION					84,211.00	-84,211.00	0.00	0.00	0.00	0.00	0.00	0.00	100.00	
2.2		11	01	0051		2	7				OBRAS					84,211.00	-84,211.00	0.00	0.00	0.00	0.00	0.00	0.00	100.00	
2.2		11	01	0051		2	7	2			INFRAESTRUCTURA					84,211.00	-84,211.00	0.00	0.00	0.00	0.00	0.00	0.00	100.00	
2.2		11	01	0051		2	7	2	4	01	Infraestructura terrestre y obras anexas	2601	20	1955	100	84,211.00	-84,211.00	0.00	0.00	0.00	0.00	0.00	0.00	100.00	
2.2		11	01	0052							CONSTRUCCION DE BADEN EN LOS MEDINAS					97,388.00	0.00	97,388.00	97,388.00	0.00	97,388.00	100.00	0.00	0.00	
2.2		11	01	0052		2	7				OBRAS					97,388.00	0.00	97,388.00	97,388.00	0.00	97,388.00	100.00	0.00	0.00	
2.2		11	01	0052		2	7	2			INFRAESTRUCTURA					97,388.00	0.00	97,388.00	97,388.00	0.00	97,388.00	100.00	0.00	0.00	
2.2		11	01	0052		2	7	2	4	01	Infraestructura terrestre y obras anexas	2601	20	1955	100	97,388.00	0.00	97,388.00	97,388.00	0.00	97,388.00	100.00	0.00	0.00	
2.2		11	01	0053							CONSTRUCCION DE 300 MTL DE CONTENES EN LA CALLE 14 DE JUNIO MANHATTAN					193,200.00	-193,200.00	0.00	0.00	0.00	0.00	0.00	0.00	100.00	
2.2		11	01	0053		2	7				OBRAS					193,200.00	-193,200.00	0.00	0.00	0.00	0.00	0.00	0.00	100.00	
2.2		11	01	0053		2	7	2			INFRAESTRUCTURA					193,200.00	-193,200.00	0.00	0.00	0.00	0.00	0.00	0.00	100.00	
2.2		11	01	0053		2	7	2	4	01	Infraestructura terrestre y obras anexas	2601	20	1955	100	193,200.00	-193,200.00	0.00	0.00	0.00	0.00	0.00	0.00	0.00	100.00

1- Contraloría General de la República, 2- Cámara de Cuentas, 3- Comisión de Fiscalización y Control, 4- Ayuntamiento Municipal, 5- Dirección General de Presupuesto (DIGEPRES), 6- Dirección General de Contabilidad Gubernamental (DIGECOG)



MINISTERIO DE HACIENDA
DIRECCION GENERAL DE PRESUPUESTO
EJECUCION TRIMESTRAL DE LOS GASTOS Y APLICACIONES FINANCIERAS POR DESTINO DE FONDOS Y ESTRUCTURA PROGRAMATICA
CORRESPONDIENTE AL CUARTO TRIMESTRE DEL AÑO 2023

Código del Capítulo: **7177**

Denominación: **Junta de Distrito Municipal de Canca la Reyna**

Destino de Fondos	Estructura Programática					Clasificador del Gasto						Presupuesto			Devengado			Balance Disponible	% Balance Disponible						
	Partidas no Asig. a Prog.	Programa	Proyecto	Actividad/Obra	SNIP	Tipo	Objeto	Cuenta	Subcuenta	Auxiliar	Denominación del Gasto	Función	Fuente Financiamiento	Fuente Especifica	Organismo Financiador	Original	Modificaciones			Vigente	Acumulado Anterior	Trimestre	A la Fecha	% Devengado a la Fecha	
																17	18			19 = 17 +/- 18	20	21	22 = 20 + 21	23 = 22 +/- 19	24 = 19 - 22
2.2		11	01	0054							CONSTRUCCION DE 20 MTRS DE ENCACHE EN LOS MENDEZ PARTE ATRAS					23,566.00	-23,566.00	0.00	0.00	0.00	0.00	0.00	0.00	0.00	100.00
2.2		11	01	0054		2	7				OBRAS					23,566.00	-23,566.00	0.00	0.00	0.00	0.00	0.00	0.00	0.00	100.00
2.2		11	01	0054		2	7	2			INFRAESTRUCTURA					23,566.00	-23,566.00	0.00	0.00	0.00	0.00	0.00	0.00	0.00	100.00
2.2		11	01	0054		2	7	2	4	01	Infraestructura terrestre y obras anexas	2601	20	1955	100	23,566.00	-23,566.00	0.00	0.00	0.00	0.00	0.00	0.00	0.00	0.00
2.2		11	01	0055							CONSTRUCCION DE 135 MTL DE CONTENES EN LA CALLE REYNA DE LOS ANGELES					130,095.00	-130,095.00	0.00	0.00	0.00	0.00	0.00	0.00	0.00	100.00
2.2		11	01	0055		2	7				OBRAS					130,095.00	-130,095.00	0.00	0.00	0.00	0.00	0.00	0.00	0.00	100.00
2.2		11	01	0055		2	7	2			INFRAESTRUCTURA					130,095.00	-130,095.00	0.00	0.00	0.00	0.00	0.00	0.00	0.00	100.00
2.2		11	01	0055		2	7	2	4	01	Infraestructura terrestre y obras anexas	2601	20	1955	100	130,095.00	-130,095.00	0.00	0.00	0.00	0.00	0.00	0.00	0.00	0.00
2.2		11	01	0056							CONSTRUCCION DE BADEN EN LOS MENDEZ PARTE ATRAS					46,200.00	-46,200.00	0.00	0.00	0.00	0.00	0.00	0.00	0.00	100.00
2.2		11	01	0056		2	7				OBRAS					46,200.00	-46,200.00	0.00	0.00	0.00	0.00	0.00	0.00	0.00	100.00
2.2		11	01	0056		2	7	2			INFRAESTRUCTURA					46,200.00	-46,200.00	0.00	0.00	0.00	0.00	0.00	0.00	0.00	100.00
2.2		11	01	0056		2	7	2	4	01	Infraestructura terrestre y obras anexas	2601	20	1955	100	46,200.00	-46,200.00	0.00	0.00	0.00	0.00	0.00	0.00	0.00	0.00
2.2		11	01	0057							CONSTRUCCION DE 272 MTL DE CONTENES EN LA CALLE LOS PAULINOS					620,000.00	-620,000.00	0.00	0.00	0.00	0.00	0.00	0.00	0.00	100.00
2.2		11	01	0057		2	7				OBRAS					620,000.00	-620,000.00	0.00	0.00	0.00	0.00	0.00	0.00	0.00	100.00
2.2		11	01	0057		2	7	2			INFRAESTRUCTURA					620,000.00	-620,000.00	0.00	0.00	0.00	0.00	0.00	0.00	0.00	100.00
2.2		11	01	0057		2	7	2	4	01	Infraestructura terrestre y obras anexas	2601	20	1955	100	620,000.00	-620,000.00	0.00	0.00	0.00	0.00	0.00	0.00	0.00	0.00

1- Contraloría General de la República, 2- Cámara de Cuentas, 3- Comisión de Fiscalización y Control, 4- Ayuntamiento Municipal, 5- Dirección General de Presupuesto (DIGEPRES), 6- Dirección General de Contabilidad Gubernamental (DIGECOG)



MINISTERIO DE HACIENDA
DIRECCION GENERAL DE PRESUPUESTO
EJECUCION TRIMESTRAL DE LOS GASTOS Y APLICACIONES FINANCIERAS POR DESTINO DE FONDOS Y ESTRUCTURA PROGRAMATICA
CORRESPONDIENTE AL CUARTO TRIMESTRE DEL AÑO 2023

Código del Capítulo: **7177**

Denominación: **Junta de Distrito Municipal de Canca la Reyna**

Destino de Fondos	Estructura Programática					Clasificador del Gasto						Presupuesto			Devengado			Balance Disponible	% Balance Disponible					
	Partidas no Asig. a Prog.	Programa	Proyecto	Actividad/Obra	SNIP	Tipo	Objeto	Cuenta	Subcuenta	Auxiliar	Denominación del Gasto	Función	Fuente Financiamiento	Fuente Especifica	Organismo Financiador	Original	Modificaciones			Vigente	Acumulado Anterior	Trimestre	A la Fecha	% Devengado a la Fecha
																17	18			19 = 17 + (-) 18	20	21	22 = 20 + 21	23 = 22 + 19
2.2		11	01	0058							CONSTRUCCION DE 15 MT2 DE ENCACHE EN LA CARRETERA DUARTE LOS ARROYOS					21,000.00	0.00	21,000.00	0.00	20,002.00	20,002.00	95.25	998.00	4.75
2.2		11	01	0058		2	7				OBRAS					21,000.00	0.00	21,000.00	0.00	20,002.00	20,002.00	95.25	998.00	4.75
2.2		11	01	0058		2	7	2			INFRAESTRUCTURA					21,000.00	0.00	21,000.00	0.00	20,002.00	20,002.00	95.25	998.00	4.75
2.2		11	01	0058		2	7	2	4	01	Infraestructura terrestre y obras anexas	2601	20	1955	100	21,000.00	0.00	21,000.00	0.00	20,002.00	20,002.00	95.25	998.00	4.75
2.2		11	01	0059							CONSTRUCCION DE 13 MT2 DE ENCACHE EN LA ENTRADA DE CARMELO					17,042.00	0.00	17,042.00	0.00	17,042.00	17,042.00	100.00	0.00	0.00
2.2		11	01	0059		2	7				OBRAS					17,042.00	0.00	17,042.00	0.00	17,042.00	17,042.00	100.00	0.00	0.00
2.2		11	01	0059		2	7	2			INFRAESTRUCTURA					17,042.00	0.00	17,042.00	0.00	17,042.00	17,042.00	100.00	0.00	0.00
2.2		11	01	0059		2	7	2	4	01	Infraestructura terrestre y obras anexas	2601	20	1955	100	17,042.00	0.00	17,042.00	0.00	17,042.00	17,042.00	100.00	0.00	0.00
2.2		11	01	0060							CONSTRUCCION DE PUENTE VEHICULAR 6X2.70, ENTRADA DE ROSARIS					31,343.00	0.00	31,343.00	0.00	31,343.00	31,343.00	100.00	0.00	0.00
2.2		11	01	0060		2	7				OBRAS					31,343.00	0.00	31,343.00	0.00	31,343.00	31,343.00	100.00	0.00	0.00
2.2		11	01	0060		2	7	2			INFRAESTRUCTURA					31,343.00	0.00	31,343.00	0.00	31,343.00	31,343.00	100.00	0.00	0.00
2.2		11	01	0060		2	7	2	4	01	Infraestructura terrestre y obras anexas	2601	20	1955	100	31,343.00	0.00	31,343.00	0.00	31,343.00	31,343.00	100.00	0.00	0.00
2.2		11	01	0061							CONSTRUCCION DE PUENTE VEHICULAR 5X2.50, ENTRADA DE CARMELO					26,723.00	0.00	26,723.00	0.00	0.00	0.00	0.00	26,723.00	100.00
2.2		11	01	0061		2	7				OBRAS					26,723.00	0.00	26,723.00	0.00	0.00	0.00	0.00	26,723.00	100.00
2.2		11	01	0061		2	7	2			INFRAESTRUCTURA					26,723.00	0.00	26,723.00	0.00	0.00	0.00	0.00	26,723.00	100.00
2.2		11	01	0061		2	7	2	4	01	Infraestructura terrestre y obras anexas	2601	20	1955	100	26,723.00	0.00	26,723.00	0.00	0.00	0.00	0.00	26,723.00	100.00

1- Contraloría General de la República, 2- Cámara de Cuentas, 3- Comisión de Fiscalización y Control, 4- Ayuntamiento Municipal, 5- Dirección General de Presupuesto (DIGEPRES), 6- Dirección General de Contabilidad Gubernamental (DIGECOG)



MINISTERIO DE HACIENDA
DIRECCION GENERAL DE PRESUPUESTO
EJECUCIÓN TRIMESTRAL DE LOS GASTOS Y APLICACIONES FINANCIERAS POR DESTINO DE FONDOS Y ESTRUCTURA PROGRAMATICA
CORRESPONDIENTE AL CUARTO TRIMESTRE DEL AÑO 2023

Código del Capítulo: **7177**

Denominación: **Junta de Distrito Municipal de Canca la Reyna**

Destino de Fondos	Estructura Programática					Clasificador del Gasto						Presupuesto			Devengado			Balance Disponible	% Balance Disponible						
	Partidas no Asig. a Proq.	Programa	Proyecto	Actividad/ Otra	SNIP	Tipo	Objeto	Cuenta	Subcuenta	Auxiliar	Denominación del Gasto	Función	Fuente Financiamiento	Fuente Especifica	Organismo Financiador	Original	Modificaciones			Vigente	Acumulado Anterior	Trimestre	A la Fecha	% Devengado a la Fecha	
																17	18			19 = 17 +/- 18	20	21	22 = 20 + 21	23 = 22 + 19	24 = 19 - 22
2.2		11	01	0062							CONSTRUCCION DE 24 MT2 DE ENCACHE EN LA CUESTA FRENTE A SIXTO					30,440.00	0.00	30,440.00	0.00	30,440.00	30,440.00	100.00	0.00	0.00	
2.2		11	01	0062		2	7				OBRAS					30,440.00	0.00	30,440.00	0.00	30,440.00	30,440.00	100.00	0.00	0.00	
2.2		11	01	0062		2	7	2			INFRAESTRUCTURA					30,440.00	0.00	30,440.00	0.00	30,440.00	30,440.00	100.00	0.00	0.00	
2.2		11	01	0062		2	7	2	4	01	Infraestructura terrestre y obras anexas	2601	20	1955	100	30,440.00	0.00	30,440.00	0.00	30,440.00	30,440.00	100.00	0.00	0.00	
2.2		11	01	0063							CONSTRUCCION DE PUENTE VEHICULAR 6X2.20 EN LA CUESTA FRENTE A SIXTO RODRIGUEZ					25,679.00	0.00	25,679.00	0.00	0.00	0.00	0.00	25,679.00	100.00	
2.2		11	01	0063		2	7				OBRAS					25,679.00	0.00	25,679.00	0.00	0.00	0.00	0.00	25,679.00	100.00	
2.2		11	01	0063		2	7	2			INFRAESTRUCTURA					25,679.00	0.00	25,679.00	0.00	0.00	0.00	0.00	25,679.00	100.00	
2.2		11	01	0063		2	7	2	4	01	Infraestructura terrestre y obras anexas	2601	20	1955	100	25,679.00	0.00	25,679.00	0.00	0.00	0.00	0.00	0.00	25,679.00	100.00
2.2		11	01	0064							CONSTRUCCION DE BADEN EN VILLA DURA DETRAS DE LA ESCUELA 6.5X2					51,555.00	0.00	51,555.00	0.00	51,555.00	51,555.00	100.00	0.00	0.00	
2.2		11	01	0064		2	7				OBRAS					51,555.00	0.00	51,555.00	0.00	51,555.00	51,555.00	100.00	0.00	0.00	
2.2		11	01	0064		2	7	2			INFRAESTRUCTURA					51,555.00	0.00	51,555.00	0.00	51,555.00	51,555.00	100.00	0.00	0.00	
2.2		11	01	0064		2	7	2	4	01	Infraestructura terrestre y obras anexas	2601	20	1955	100	51,555.00	0.00	51,555.00	0.00	51,555.00	51,555.00	100.00	0.00	0.00	
2.2		11	01	0065							CONSTRUCCION DE 71 MT2 DE ENCACHE EN VILLA DURA DETRAS DE LA ESCUELA					94,332.00	0.00	94,332.00	0.00	94,332.00	94,332.00	100.00	0.00	0.00	
2.2		11	01	0065		2	7				OBRAS					94,332.00	0.00	94,332.00	0.00	94,332.00	94,332.00	100.00	0.00	0.00	
2.2		11	01	0065		2	7	2			INFRAESTRUCTURA					94,332.00	0.00	94,332.00	0.00	94,332.00	94,332.00	100.00	0.00	0.00	
2.2		11	01	0065		2	7	2	4	01	Infraestructura terrestre y obras anexas	2601	20	1955	100	94,332.00	0.00	94,332.00	0.00	94,332.00	94,332.00	100.00	0.00	0.00	

1- Contraloría General de la República, 2- Cámara de Cuentas, 3- Comisión de Fiscalización y Control, 4- Ayuntamiento Municipal, 5- Dirección General de Presupuesto (DIGEPRES), 6- Dirección General de Contabilidad Gubernamental (DIGECOG)



MINISTERIO DE HACIENDA
DIRECCION GENERAL DE PRESUPUESTO
EJECUCIÓN TRIMESTRAL DE LOS GASTOS Y APLICACIONES FINANCIERAS POR DESTINO DE FONDOS Y ESTRUCTURA PROGRAMATICA
CORRESPONDIENTE AL CUARTO TRIMESTRE DEL AÑO 2023

Código del Capítulo: **7177**

Denominación: **Junta de Distrito Municipal de Canca la Reyna**

Destino de Fondos	Estructura Programática					Clasificador del Gasto						Presupuesto			Devengado			Balance Disponible	% Balance Disponible						
	Partidas no Asg. a Prog.	Programa	Proyecto	Actividad/Obra	SNIP	Tipo	Objeto	Cuenta	Subcuenta	Auxiliar	Denominación del Gasto	Función	Fuente Financiamiento	Fuente Especifica	Organismo Financiacador	Original	Modificaciones			Vigente	Acumulado Anterior	Trimestre	A la Fecha	% Devengado a la Fecha	
																17	18			19 = 17 +/- 18	20	21	22 = 20 + 21	23 = 22 + 19	24 = 19 - 22
2.2		11	01	0066							CONSTRUCCION DE 13 MTL DE CONTENES EN VILLA DURA DETRAS DE LA ESCUELA					12,777.00	0.00	12,777.00	0.00	12,777.00	12,777.00	100.00	0.00	0.00	
2.2		11	01	0066		2	7				OBRAS					12,777.00	0.00	12,777.00	0.00	12,777.00	12,777.00	100.00	0.00	0.00	
2.2		11	01	0066		2	7	2			INFRAESTRUCTURA					12,777.00	0.00	12,777.00	0.00	12,777.00	12,777.00	100.00	0.00	0.00	
2.2		11	01	0066		2	7	2	4	01	Infraestructura terrestre y obras anexas	2601	20	1955	100	12,777.00	0.00	12,777.00	0.00	12,777.00	12,777.00	100.00	0.00	0.00	
2.2		11	01	0067							CONSTRUCCION DE 50 MT2 DE ENCACHE EN VILLA DURA DESPUES DEL CLUB					65,993.00	0.00	65,993.00	0.00	65,993.00	65,993.00	100.00	0.00	0.00	
2.2		11	01	0067		2	7				OBRAS					65,993.00	0.00	65,993.00	0.00	65,993.00	65,993.00	100.00	0.00	0.00	
2.2		11	01	0067		2	7	2			INFRAESTRUCTURA					65,993.00	0.00	65,993.00	0.00	65,993.00	65,993.00	100.00	0.00	0.00	
2.2		11	01	0067		2	7	2	4	01	Infraestructura terrestre y obras anexas	2601	20	1955	100	65,993.00	0.00	65,993.00	0.00	65,993.00	65,993.00	100.00	0.00	0.00	
2.2		11	01	0068							CONSTRUCCION DE 135 MTL DE CONTENES EN VILLA DURA DESPUES DEL CLUB					130,095.00	0.00	130,095.00	0.00	130,095.00	130,095.00	100.00	0.00	0.00	
2.2		11	01	0068		2	7				OBRAS					130,095.00	0.00	130,095.00	0.00	130,095.00	130,095.00	100.00	0.00	0.00	
2.2		11	01	0068		2	7	2			INFRAESTRUCTURA					130,095.00	0.00	130,095.00	0.00	130,095.00	130,095.00	100.00	0.00	0.00	
2.2		11	01	0068		2	7	2	4	01	Infraestructura terrestre y obras anexas	2601	20	1955	100	130,095.00	0.00	130,095.00	0.00	130,095.00	130,095.00	100.00	0.00	0.00	
2.2		11	01	0069							CONSTRUCCION DE 2 POLICIA ACOSTADO EN EL PERU					50,000.00	0.00	50,000.00	50,000.00	0.00	50,000.00	50,000.00	100.00	0.00	0.00
2.2		11	01	0069		2	7				OBRAS					50,000.00	0.00	50,000.00	50,000.00	0.00	50,000.00	50,000.00	100.00	0.00	0.00
2.2		11	01	0069		2	7	2			INFRAESTRUCTURA					50,000.00	0.00	50,000.00	50,000.00	0.00	50,000.00	50,000.00	100.00	0.00	0.00
2.2		11	01	0069		2	7	2	4	01	Infraestructura terrestre y obras anexas	2601	20	1955	100	50,000.00	0.00	50,000.00	50,000.00	0.00	50,000.00	50,000.00	100.00	0.00	0.00



MINISTERIO DE HACIENDA
DIRECCION GENERAL DE PRESUPUESTO
EJECUCIÓN TRIMESTRAL DE LOS GASTOS Y APLICACIONES FINANCIERAS POR DESTINO DE FONDOS Y ESTRUCTURA PROGRAMATICA
CORRESPONDIENTE AL CUARTO TRIMESTRE DEL AÑO 2023

Código del Capítulo: **7177**

Denominación: **Junta de Distrito Municipal de Canca la Reyna**

Destino de Fondos	Estructura Programática					SNIP	Clasificador del Gasto					Presupuesto			Devengado			Balance Disponible	% Balance Disponible					
	Partidas no Asig. a Prog.	Programa	Proyecto	Actividad/Obra	Obra		Tipo	Objeto	Cuenta	Subcuenta	Auxiliar	Denominación del Gasto	Función	Fuente Financiamiento	Fuente Especifica	Organismo Financiador	Original			Modificaciones	Vigente	Acumulado Anterior	Trimestre	A la Fecha
1	2	3	4	5	6	7	8	9	10	11	12	13	14	15	16	17	18	19 = 17 +/- 18	20	21	22 = 20 + 21	23 = 22 + 19	24 = 19 - 22	25 = 24 + 19
2.2		11	01	0070							CONSTRUCCION DE ACERAS Y CONTENES EN DISTINTOS SECTORES DEL DISTRITO DE CANCA LA REYNA.					0.00	1,461,845.00	1,461,845.00	1,461,844.99	0.00	1,461,844.99	100.00	0.01	0.00
2.2		11	01	0070		2	7				OBRAS					0.00	1,461,845.00	1,461,845.00	1,461,844.99	0.00	1,461,844.99	100.00	0.01	0.00
2.2		11	01	0070		2	7	2			INFRAESTRUCTURA					0.00	1,461,845.00	1,461,845.00	1,461,844.99	0.00	1,461,844.99	100.00	0.01	0.00
2.2		11	01	0070		2	7	2	4	01	Infraestructura terrestre y obras anexas	2601	40	9992	103	0.00	1,461,845.00	1,461,845.00	1,461,844.99	0.00	1,461,844.99	100.00	0.01	0.00
2.2		11	01	0071							PAVIMENTACION EN HORMIGON Y COLOCACION DE RELLENO EN MATERIAL DE MINA EN LA CALLE 14 DE JUNIO, CANCA LA REYNA					0.00	148,785.00	148,785.00	0.00	148,785.00	148,785.00	100.00	0.00	0.00
2.2		11	01	0071		2	7				OBRAS					0.00	148,785.00	148,785.00	0.00	148,785.00	148,785.00	100.00	0.00	0.00
2.2		11	01	0071		2	7	2			INFRAESTRUCTURA					0.00	148,785.00	148,785.00	0.00	148,785.00	148,785.00	100.00	0.00	0.00
2.2		11	01	0071		2	7	2	4	01	Infraestructura terrestre y obras anexas	2601	20	1955	100	0.00	148,785.00	148,785.00	0.00	148,785.00	148,785.00	100.00	0.00	0.00
2.2		11	01	0074							CONSTRUCCION DE 473 M2 EN LOS REINOSO					0.00	764,789.00	764,789.00	0.00	764,789.00	764,789.00	100.00	0.00	0.00
2.2		11	01	0074		2	7				OBRAS					0.00	764,789.00	764,789.00	0.00	764,789.00	764,789.00	100.00	0.00	0.00
2.2		11	01	0074		2	7	2			INFRAESTRUCTURA					0.00	764,789.00	764,789.00	0.00	764,789.00	764,789.00	100.00	0.00	0.00
2.2		11	01	0074		2	7	2	4		Infraestructura terrestre y obras anexas					0.00	764,789.00	764,789.00	0.00	764,789.00	764,789.00	100.00	0.00	0.00
2.2		11	01	0074		2	7	2	4	01	Infraestructura terrestre y obras anexas	2601	20	1955	100	0.00	664,415.00	664,415.00	0.00	664,415.00	664,415.00	100.00	0.00	0.00
2.2		11	01	0074		2	7	2	4	01	Infraestructura terrestre y obras anexas	2601	30	9998	102	0.00	100,374.00	100,374.00	0.00	100,374.00	100,374.00	100.00	0.00	0.00
2.2		11	01	0075							CONSTRUCCION DE 30 MT2 DE ACERAS FRENTE AL COLMADO MENECA, REYNA DE LOS ANGELES					0.00	32,950.00	32,950.00	0.00	32,950.00	32,950.00	100.00	0.00	0.00
2.2		11	01	0075		2	7				OBRAS					0.00	32,950.00	32,950.00	0.00	32,950.00	32,950.00	100.00	0.00	0.00



MINISTERIO DE HACIENDA
DIRECCION GENERAL DE PRESUPUESTO
EJECUCION TRIMESTRAL DE LOS GASTOS Y APLICACIONES FINANCIERAS POR DESTINO DE FONDOS Y ESTRUCTURA PROGRAMATICA
CORRESPONDIENTE AL CUARTO TRIMESTRE DEL AÑO 2023

Código del Capítulo: **7177**

Denominación: **Junta de Distrito Municipal de Canca la Reyna**

Destino de Fondos	Estructura Programática					Clasificador del Gasto						Presupuesto			Devengado			Balance Disponible	% Balance Disponible					
	Partidas no Asg. a Prog.	Programa	Proyecto	Actividad/Obra	SNIP	Tipo	Objeto	Cuenta	Subcuenta	Auxiliar	Denominación del Gasto	Función	Fuente Financiamiento	Fuente Especifica	Organismo Financiador	Original	Modificaciones			Vigente	Acumulado Anterior	Trimestre	A la Fecha	% Devengado a la Fecha
1	2	3	4	5	6	7	8	9	10	11	12	13	14	15	16	17	18	19 = 17 + 18	20	21	22 = 20 + 21	23 = 22 + 19	24 = 19 - 22	25 = 24 + 19
2.2		11	01	0075		2	7	2			INFRAESTRUCTURA					0.00	32,950.00	32,950.00	0.00	32,950.00	32,950.00	100.00	0.00	0.00
2.2		11	01	0075		2	7	2	4	01	Infraestructura terrestre y obras anexas	2601	20	1955	100	0.00	32,950.00	32,950.00	0.00	32,950.00	32,950.00	100.00	0.00	0.00
2.2		11	01	0076							CONSTRUCCION DE 14 MT EN LA CALLE REYNA DE LOS ANGELES, ENTRADA TALLER DE GILLE					0.00	66,360.00	66,360.00	0.00	66,360.00	66,360.00	100.00	0.00	0.00
2.2		11	01	0076		2	7				OBRAS					0.00	66,360.00	66,360.00	0.00	66,360.00	66,360.00	100.00	0.00	0.00
2.2		11	01	0076		2	7	2			INFRAESTRUCTURA					0.00	66,360.00	66,360.00	0.00	66,360.00	66,360.00	100.00	0.00	0.00
2.2		11	01	0076		2	7	2	4	01	Infraestructura terrestre y obras anexas	2601	20	1955	100	0.00	66,360.00	66,360.00	0.00	66,360.00	66,360.00	100.00	0.00	0.00
2.2		11	01	0077							CONSTRUCCION DE BADEN EN LA CALLE ANTONIO DE LA MASA, LAS CANAS					0.00	64,890.00	64,890.00	0.00	64,890.00	64,890.00	100.00	0.00	0.00
2.2		11	01	0077		2	7				OBRAS					0.00	64,890.00	64,890.00	0.00	64,890.00	64,890.00	100.00	0.00	0.00
2.2		11	01	0077		2	7	2			INFRAESTRUCTURA					0.00	64,890.00	64,890.00	0.00	64,890.00	64,890.00	100.00	0.00	0.00
2.2		11	01	0077		2	7	2	4	01	Infraestructura terrestre y obras anexas	2601	20	1955	100	0.00	64,890.00	64,890.00	0.00	64,890.00	64,890.00	100.00	0.00	0.00
2.2		11	01	0078							CONSTRUCCION DE 9 PUENTES PEATONALES EN LOS REYNOSO					0.00	31,763.00	31,763.00	0.00	31,763.00	31,763.00	100.00	0.00	0.00
2.2		11	01	0078		2	7				OBRAS					0.00	31,763.00	31,763.00	0.00	31,763.00	31,763.00	100.00	0.00	0.00
2.2		11	01	0078		2	7	2			INFRAESTRUCTURA					0.00	31,763.00	31,763.00	0.00	31,763.00	31,763.00	100.00	0.00	0.00
2.2		11	01	0078		2	7	2	4	01	Infraestructura terrestre y obras anexas	2601	30	9998	102	0.00	31,763.00	31,763.00	0.00	31,763.00	31,763.00	100.00	0.00	0.00
2.2		11	02								Reparación y Acondicionamiento de Vías de Comunicación					852,084.00	1,110,979.78	1,963,063.78	1,413,160.14	549,500.00	1,962,660.14	99.98	403.64	0.02
2.2		11	02	0051							REPARACION DE CALLE EN MATERIAL DE MINA EN LA CHICHARRA					100,000.00	170,918.31	270,918.31	270,918.31	0.00	270,918.31	100.00	0.00	0.00
2.2		11	02	0051		2	7				OBRAS					100,000.00	170,918.31	270,918.31	270,918.31	0.00	270,918.31	100.00	0.00	0.00



MINISTERIO DE HACIENDA
DIRECCION GENERAL DE PRESUPUESTO
EJECUCIÓN TRIMESTRAL DE LOS GASTOS Y APLICACIONES FINANCIERAS POR DESTINO DE FONDOS Y ESTRUCTURA PROGRAMATICA
CORRESPONDIENTE AL CUARTO TRIMESTRE DEL AÑO 2023

Código del Capítulo: **7177**

Denominación: **Junta de Distrito Municipal de Canca la Reyna**

Destino de Fondos	Estructura Programática					Clasificador del Gasto						Presupuesto			Devengado			Balance Disponible	% Balance Disponible					
	Partido no Asg. a Prog.	Programa	Proyecto	Actividad/Obra	SNIP	Tipo	Objeto	Cuenta	Subcuenta	Auxiliar	Denominación del Gasto	Función	Fuente Financiamiento	Fuente Especifica	Organismo Financiacor	Original	Modificaciones			Vigente	Acumulado Anterior	Trimestre	A la Fecha	% Devengado a la Fecha
																17	18			19 = 17 + 18	20	21	22 = 20 + 21	23 = 22 + 19
2.2	11	02	0051			2	7	2			INFRAESTRUCTURA					100,000.00	170,918.31	270,918.31	270,918.31	0.00	270,918.31	100.00	0.00	0.00
2.2	11	02	0051			2	7	2	4	01	Infraestructura terrestre y obras anexas	2601	20	1955	100	100,000.00	170,918.31	270,918.31	270,918.31	0.00	270,918.31	100.00	0.00	0.00
2.2	11	02	0052								REPARACION DE CALLE EN MATERIAL DE MINA EN LA CALLE RAMON INES					60,000.00	-23,695.00	36,305.00	36,304.71	0.00	36,304.71	100.00	0.29	0.00
2.2	11	02	0052			2	7				OBRAS					60,000.00	-23,695.00	36,305.00	36,304.71	0.00	36,304.71	100.00	0.29	0.00
2.2	11	02	0052			2	7	2			INFRAESTRUCTURA					60,000.00	-23,695.00	36,305.00	36,304.71	0.00	36,304.71	100.00	0.29	0.00
2.2	11	02	0052			2	7	2	4	01	Infraestructura terrestre y obras anexas	2601	20	1955	100	60,000.00	-23,695.00	36,305.00	36,304.71	0.00	36,304.71	100.00	0.29	0.00
2.2	11	02	0053								REPARACION DE CALLE EN MATERIAL DE MINA EN LA CALLE LOS CABRERA					52,084.00	56,906.00	108,990.00	108,914.13	0.00	108,914.13	99.93	75.87	0.07
2.2	11	02	0053			2	7				OBRAS					52,084.00	56,906.00	108,990.00	108,914.13	0.00	108,914.13	99.93	75.87	0.07
2.2	11	02	0053			2	7	2			INFRAESTRUCTURA					52,084.00	56,906.00	108,990.00	108,914.13	0.00	108,914.13	99.93	75.87	0.07
2.2	11	02	0053			2	7	2	4	01	Infraestructura terrestre y obras anexas	2601	20	1955	100	52,084.00	56,906.00	108,990.00	108,914.13	0.00	108,914.13	99.93	75.87	0.07
2.2	11	02	0054								REPARACION DE CAMINO VECINAL EN MATERIAL DE MINA, LOS MENDEZ PARTE ATRAS					100,000.00	194,410.00	294,410.00	294,232.97	0.00	294,232.97	99.94	177.03	0.06
2.2	11	02	0054			2	7				OBRAS					100,000.00	194,410.00	294,410.00	294,232.97	0.00	294,232.97	99.94	177.03	0.06
2.2	11	02	0054			2	7	2			INFRAESTRUCTURA					100,000.00	194,410.00	294,410.00	294,232.97	0.00	294,232.97	99.94	177.03	0.06
2.2	11	02	0054			2	7	2	4	01	Infraestructura terrestre y obras anexas	2601	20	1955	100	100,000.00	194,410.00	294,410.00	294,232.97	0.00	294,232.97	99.94	177.03	0.06
2.2	11	02	0055								REPARACION DE CAMINO VECINAL EN MATERIAL DE MINA, CUESTA LOS MOREL					100,000.00	20,235.00	120,235.00	120,084.81	0.00	120,084.81	99.88	150.19	0.12
2.2	11	02	0055			2	7				OBRAS					100,000.00	20,235.00	120,235.00	120,084.81	0.00	120,084.81	99.88	150.19	0.12
2.2	11	02	0055			2	7	2			INFRAESTRUCTURA					100,000.00	20,235.00	120,235.00	120,084.81	0.00	120,084.81	99.88	150.19	0.12



MINISTERIO DE HACIENDA
DIRECCION GENERAL DE PRESUPUESTO
EJECUCION TRIMESTRAL DE LOS GASTOS Y APLICACIONES FINANCIERAS POR DESTINO DE FONDOS Y ESTRUCTURA PROGRAMATICA
CORRESPONDIENTE AL CUARTO TRIMESTRE DEL AÑO 2023

Código del Capítulo: **7177**

Denominación: **Junta de Distrito Municipal de Canca la Reyna**

Destino de Fondos	Estructura Programática					Clasificador del Gasto						Presupuesto			Devengado			Balance Disponible	% Balance Disponible						
	Partidas no Asig. a Prog.	Programa	Proyecto	Actividad/Obra	SNIP	Tipo	Objeto	Cuenta	Subcuenta	Auxiliar	Denominación del Gasto	Función	Fuente Financiamiento	Fuente Especifica	Organismo Financiado	Original	Modificaciones			Vigente	Acumulado Anterior	Trimestre	A la Fecha	% Devengado a la Fecha	
1	2	3	4	5	6	7	8	9	10	11	12	13	14	15	16	17	18	19 = 17 +/- 18	20	21	22 = 20 + 21	23 = 22 ÷ 19	24 = 19 - 22	25 = 24 ÷ 19	
2.2		11	02	0055		2	7	2	4	01	Infraestructura terrestre y obras anexas	2601	20	1955	100	100,000.00	20,235.00	120,235.00	120,084.81	0.00	120,084.81	99.88	150.19	0.12	
2.2		11	02	0056							REPARACION DE CAMINO VECINAL EN MATERIAL DE MINA EN LA CALLE HERMANAS MIRABAL					100,000.00	-38,561.00	61,439.00	61,438.74	0.00	61,438.74	100.00	0.26	0.00	
2.2		11	02	0056		2	7				OBRAS					100,000.00	-38,561.00	61,439.00	61,438.74	0.00	61,438.74	100.00	0.26	0.00	
2.2		11	02	0056		2	7	2			INFRAESTRUCTURA					100,000.00	-38,561.00	61,439.00	61,438.74	0.00	61,438.74	100.00	0.26	0.00	
2.2		11	02	0056		2	7	2	4	01	Infraestructura terrestre y obras anexas	2601	20	1955	100	100,000.00	-38,561.00	61,439.00	61,438.74	0.00	61,438.74	100.00	0.26	0.00	
2.2		11	02	0057							REPARACION DE CAMINO VECINAL EN LA URBANIZACION SAN JOSE					100,000.00	-100,000.00	0.00	0.00	0.00	0.00	0.00	0.00	100.00	
2.2		11	02	0057		2	7				OBRAS					100,000.00	-100,000.00	0.00	0.00	0.00	0.00	0.00	0.00	100.00	
2.2		11	02	0057		2	7	2			INFRAESTRUCTURA					100,000.00	-100,000.00	0.00	0.00	0.00	0.00	0.00	0.00	100.00	
2.2		11	02	0057		2	7	2	4	01	Infraestructura terrestre y obras anexas	2601	20	1955	100	100,000.00	-100,000.00	0.00	0.00	0.00	0.00	0.00	0.00	0.00	100.00
2.2		11	02	0058							REPARACION EN MATERIAL DE MINA CALLE CUESTA LOS ARROYOS					100,000.00	-100,000.00	0.00	0.00	0.00	0.00	0.00	0.00	100.00	
2.2		11	02	0058		2	7				OBRAS					100,000.00	-100,000.00	0.00	0.00	0.00	0.00	0.00	0.00	100.00	
2.2		11	02	0058		2	7	2			INFRAESTRUCTURA					100,000.00	-100,000.00	0.00	0.00	0.00	0.00	0.00	0.00	100.00	
2.2		11	02	0058		2	7	2	4	01	Infraestructura terrestre y obras anexas	2601	20	1955	100	100,000.00	-100,000.00	0.00	0.00	0.00	0.00	0.00	0.00	0.00	100.00
2.2		11	02	0059							REPARACION EN MATERIAL DE MINA EN LA ENTRADA DE CARMELO					40,000.00	-14,000.00	26,000.00	0.00	26,000.00	26,000.00	100.00	0.00	0.00	
2.2		11	02	0059		2	7				OBRAS					40,000.00	-14,000.00	26,000.00	0.00	26,000.00	26,000.00	100.00	0.00	0.00	
2.2		11	02	0059		2	7	2			INFRAESTRUCTURA					40,000.00	-14,000.00	26,000.00	0.00	26,000.00	26,000.00	100.00	0.00	0.00	
2.2		11	02	0059		2	7	2	4	01	Infraestructura terrestre y obras anexas	2601	20	1955	100	40,000.00	-14,000.00	26,000.00	0.00	26,000.00	26,000.00	100.00	0.00	0.00	
2.2		11	02	0060							REPARACION EN MATERIAL DE MINA EN LA CALLE LOS SANTOS					100,000.00	296,986.37	396,986.37	396,986.37	0.00	396,986.37	100.00	0.00	0.00	

1- Contraloría General de la República, 2- Cámara de Cuentas, 3- Comisión de Fiscalización y Control, 4- Ayuntamiento Municipal, 5- Dirección General de Presupuesto (DIGEPRES), 6- Dirección General de Contabilidad Gubernamental (DIGECOG)



MINISTERIO DE HACIENDA
DIRECCION GENERAL DE PRESUPUESTO
EJECUCION TRIMESTRAL DE LOS GASTOS Y APLICACIONES FINANCIERAS POR DESTINO DE FONDOS Y ESTRUCTURA PROGRAMATICA
CORRESPONDIENTE AL CUARTO TRIMESTRE DEL AÑO 2023

Código del Capítulo: **7177**

Denominación: **Junta de Distrito Municipal de Canca la Reyna**

Destino de Fondos	Estructura Programática					SNIP	Clasificador del Gasto					Denominación del Gasto	Función	Fuente Financiamiento	Fuente Especifica	Organismo Financiador	Presupuesto			Devengado			Balance Disponible	% Balance Disponible
	Partidas no Asg. a Prog.	Programa	Proyecto	Actividad/ Otra			Tipo	Objeto	Cuenta	Subcuenta	Auxiliar						Original	Modificaciones	Vigente	Acumulado Anterior	Trimestre	A la Fecha		
1	2	3	4	5	6	7	8	9	10	11	12	13	14	15	16	17	18	19 = 17 +/- 18	20	21	22 = 20 + 21	23 = 22 + 19	24 = 19 - 22	25 = 24 + 19
2.2	11	02	0060			2	7				OBRAS					100,000.00	296,986.37	396,986.37	396,986.37	0.00	396,986.37	100.00	0.00	0.00
2.2	11	02	0060			2	7	2			INFRAESTRUCTURA					100,000.00	296,986.37	396,986.37	396,986.37	0.00	396,986.37	100.00	0.00	0.00
2.2	11	02	0060			2	7	2	4	01	Infraestructura terrestre y obras anexas	2601	20	1955	100	100,000.00	296,986.37	396,986.37	396,986.37	0.00	396,986.37	100.00	0.00	0.00
2.2	11	02	0062								REPARACION DE CALLE EN MATERIAL DE MINA EN LA CALLE JUANITO ROJAS					0.00	124,280.10	124,280.10	124,280.10	0.00	124,280.10	100.00	0.00	0.00
2.2	11	02	0062			2	7				OBRAS					0.00	124,280.10	124,280.10	124,280.10	0.00	124,280.10	100.00	0.00	0.00
2.2	11	02	0062			2	7	2			INFRAESTRUCTURA					0.00	124,280.10	124,280.10	124,280.10	0.00	124,280.10	100.00	0.00	0.00
2.2	11	02	0062			2	7	2	4	01	Infraestructura terrestre y obras anexas	2601	20	1955	100	0.00	124,280.10	124,280.10	124,280.10	0.00	124,280.10	100.00	0.00	0.00
2.2	11	02	0063								MANTENIMIENTO EN MATERIAL DE MINA EN LOS ARROYOS					0.00	33,000.00	33,000.00	0.00	33,000.00	33,000.00	100.00	0.00	0.00
2.2	11	02	0063			2	7				OBRAS					0.00	33,000.00	33,000.00	0.00	33,000.00	33,000.00	100.00	0.00	0.00
2.2	11	02	0063			2	7	2			INFRAESTRUCTURA					0.00	33,000.00	33,000.00	0.00	33,000.00	33,000.00	100.00	0.00	0.00
2.2	11	02	0063			2	7	2	4	01	Infraestructura terrestre y obras anexas	2601	20	1955	100	0.00	33,000.00	33,000.00	0.00	33,000.00	33,000.00	100.00	0.00	0.00
2.2	11	02	0064								MANTENIMIENTO EN MATERIAL DE MINA EN LOS CALICHES					0.00	33,000.00	33,000.00	0.00	33,000.00	33,000.00	100.00	0.00	0.00
2.2	11	02	0064			2	7				OBRAS					0.00	33,000.00	33,000.00	0.00	33,000.00	33,000.00	100.00	0.00	0.00
2.2	11	02	0064			2	7	2			INFRAESTRUCTURA					0.00	33,000.00	33,000.00	0.00	33,000.00	33,000.00	100.00	0.00	0.00
2.2	11	02	0064			2	7	2	4	01	Infraestructura terrestre y obras anexas	2601	20	1955	100	0.00	33,000.00	33,000.00	0.00	33,000.00	33,000.00	100.00	0.00	0.00
2.2	11	02	0065								MANTENIMIENTO EN MATERIAL DE MINA EN LA CALLE JULIO MACEO					0.00	89,000.00	89,000.00	0.00	89,000.00	89,000.00	100.00	0.00	0.00
2.2	11	02	0065			2	7				OBRAS					0.00	89,000.00	89,000.00	0.00	89,000.00	89,000.00	100.00	0.00	0.00
2.2	11	02	0065			2	7	2			INFRAESTRUCTURA					0.00	89,000.00	89,000.00	0.00	89,000.00	89,000.00	100.00	0.00	0.00
2.2	11	02	0065			2	7	2	4	01	Infraestructura terrestre y obras anexas	2601	20	1955	100	0.00	89,000.00	89,000.00	0.00	89,000.00	89,000.00	100.00	0.00	0.00



MINISTERIO DE HACIENDA
DIRECCION GENERAL DE PRESUPUESTO
EJECUCIÓN TRIMESTRAL DE LOS GASTOS Y APLICACIONES FINANCIERAS POR DESTINO DE FONDOS Y ESTRUCTURA PROGRAMATICA
CORRESPONDIENTE AL CUARTO TRIMESTRE DEL AÑO 2023

Código del Capítulo: **7177**

Denominación: **Junta de Distrito Municipal de Canca la Reyna**

Destino de Fondos	Estructura Programática					Clasificador del Gasto						Presupuesto			Devengado			Balance Disponible	% Balance Disponible					
	París no Asig. a Prog.	Programa	Proyecto	Actividad/ Obra	SNIP	Tipo	Objeto	Cuenta	Subcuenta	Auxiliar	Denominación del Gasto	Función	Fuente Financiamiento	Fuente Especifica	Organismo Financiador	Original	Modificaciones			Vigente	Acumulado Anterior	Trimestre	A la Fecha	% Devengado a la Fecha
1	2	3	4	5	6	7	8	9	10	11	12	13	14	15	16	17	18	19 = 17 +/- 18	20	21	22 = 20 + 21	23 = 22 + 19	24 = 19 - 22	25 = 24 + 19
2.2		11	02	0066							MANTENIMIENTO EN MATERIAL DE MINA EN LA CALLE EL PICO					0.00	112,500.00	112,500.00	0.00	112,500.00	112,500.00	100.00	0.00	0.00
2.2		11	02	0066		2	7				OBRAS					0.00	112,500.00	112,500.00	0.00	112,500.00	112,500.00	100.00	0.00	0.00
2.2		11	02	0066		2	7	2			INFRAESTRUCTURA					0.00	112,500.00	112,500.00	0.00	112,500.00	112,500.00	100.00	0.00	0.00
2.2		11	02	0066		2	7	2	4	01	Infraestructura terrestre y obras anexas	2601	20	1955	100	0.00	112,500.00	112,500.00	0.00	112,500.00	112,500.00	100.00	0.00	0.00
2.2		11	02	0067							REPARACION EN MATERIAL DE MINA EN LA ANTENA, CANCA LA REYNA					0.00	132,500.00	132,500.00	0.00	132,500.00	132,500.00	100.00	0.00	0.00
2.2		11	02	0067		2	7				OBRAS					0.00	132,500.00	132,500.00	0.00	132,500.00	132,500.00	100.00	0.00	0.00
2.2		11	02	0067		2	7	2			INFRAESTRUCTURA					0.00	132,500.00	132,500.00	0.00	132,500.00	132,500.00	100.00	0.00	0.00
2.2		11	02	0067		2	7	2	4	01	Infraestructura terrestre y obras anexas	2601	20	1955	100	0.00	132,500.00	132,500.00	0.00	132,500.00	132,500.00	100.00	0.00	0.00
2.2		11	02	0068							REPARACION EN MATERIAL DE MINA EN LA URBANIZACION PAPIRO, CANCA LA REYNA					0.00	123,500.00	123,500.00	0.00	123,500.00	123,500.00	100.00	0.00	0.00
2.2		11	02	0068		2	7				OBRAS					0.00	123,500.00	123,500.00	0.00	123,500.00	123,500.00	100.00	0.00	0.00
2.2		11	02	0068		2	7	2			INFRAESTRUCTURA					0.00	123,500.00	123,500.00	0.00	123,500.00	123,500.00	100.00	0.00	0.00
2.2		11	02	0068		2	7	2	4		Infraestructura terrestre y obras anexas					0.00	123,500.00	123,500.00	0.00	123,500.00	123,500.00	100.00	0.00	0.00
2.2		11	02	0068		2	7	2	4	01	Infraestructura terrestre y obras anexas	2601	20	1955	100	0.00	19,658.00	19,658.00	0.00	19,658.00	19,658.00	100.00	0.00	0.00
2.2		11	02	0068		2	7	2	4	01	Infraestructura terrestre y obras anexas	2601	30	9998	102	0.00	103,842.00	103,842.00	0.00	103,842.00	103,842.00	100.00	0.00	0.00
2.2		11	05								Construcción Instalaciones Recreativas					959,532.00	-734,653.00	224,879.00	0.00	224,879.00	224,879.00	100.00	0.00	0.00
2.2		11	05	0051							CONSTRUCCION DE BOULEVAR EN LA CHICHARRA					206,117.00	-206,117.00	0.00	0.00	0.00	0.00	0.00	0.00	100.00
2.2		11	05	0051		2	7				OBRAS					206,117.00	-206,117.00	0.00	0.00	0.00	0.00	0.00	0.00	100.00
2.2		11	05	0051		2	7	2			INFRAESTRUCTURA					206,117.00	-206,117.00	0.00	0.00	0.00	0.00	0.00	0.00	100.00



MINISTERIO DE HACIENDA
DIRECCION GENERAL DE PRESUPUESTO
EJECUCIÓN TRIMESTRAL DE LOS GASTOS Y APLICACIONES FINANCIERAS POR DESTINO DE FONDOS Y ESTRUCTURA PROGRAMATICA
CORRESPONDIENTE AL CUARTO TRIMESTRE DEL AÑO 2023
Denominación: **Junta de Distrito Municipal de Canca la Reyna**

Código del Capítulo: **7177**

Destino de Fondos	Estructura Programática					Clasificador del Gasto						Presupuesto			Devengado			Balance Disponible	% Balance Disponible							
	Partidas no Asg. a Prog.	Programa	Proyecto	Actividad/Obra	SNIP	Tipo	Objeto	Cuenta	Subcuenta	Auxiliar	Denominación del Gasto	Función	Fuente Financiamiento	Fuente Especifica	Organismo Financiado	Original	Modificaciones			Vigente	Acumulado Anterior	Trimestre	A la Fecha	% Devengado a la Fecha		
																17	18			19 = 17 +/- 18	20	21	22 = 20 + 21	23 = 22 + 19	24 = 19 - 22	25 = 24 + 19
2.2	11	05	0051			2	7	2	7	01	Obras urbanísticas	4302	20	1955	100	206,117.00	-206,117.00	0.00	0.00	0.00	0.00	0.00	0.00	0.00	0.00	0.00
2.2	11	05	0052								TERMINACION PARQUE INFANTIL LOS PAULINOS					650,000.00	-650,000.00	0.00	0.00	0.00	0.00	0.00	0.00	0.00	0.00	100.00
2.2	11	05	0052			2	7				OBRAS					650,000.00	-650,000.00	0.00	0.00	0.00	0.00	0.00	0.00	0.00	0.00	100.00
2.2	11	05	0052			2	7	2			INFRAESTRUCTURA					650,000.00	-650,000.00	0.00	0.00	0.00	0.00	0.00	0.00	0.00	0.00	100.00
2.2	11	05	0052			2	7	2	7	01	Obras urbanísticas	4302	20	1955	100	650,000.00	-650,000.00	0.00	0.00	0.00	0.00	0.00	0.00	0.00	0.00	100.00
2.2	11	05	0053								CONSTRUCCION DE BOULEVAR EN LA ENTRADA DE LA MINA					103,415.00	58,548.00	161,963.00	0.00	161,963.00	161,963.00	100.00	0.00	0.00	0.00	0.00
2.2	11	05	0053			2	7				OBRAS					103,415.00	58,548.00	161,963.00	0.00	161,963.00	161,963.00	100.00	0.00	0.00	0.00	0.00
2.2	11	05	0053			2	7	2			INFRAESTRUCTURA					103,415.00	58,548.00	161,963.00	0.00	161,963.00	161,963.00	100.00	0.00	0.00	0.00	0.00
2.2	11	05	0053			2	7	2	7	01	Obras urbanísticas	4302	20	1955	100	103,415.00	58,548.00	161,963.00	0.00	161,963.00	161,963.00	100.00	0.00	0.00	0.00	0.00
2.2	11	05	0054								CONSTRUCCION DE BOULEVARD DE 38 MTS2 EN BOROJOIL, CANCA LA REYNA					0.00	62,916.00	62,916.00	0.00	62,916.00	62,916.00	100.00	0.00	0.00	0.00	0.00
2.2	11	05	0054			2	7				OBRAS					0.00	62,916.00	62,916.00	0.00	62,916.00	62,916.00	100.00	0.00	0.00	0.00	0.00
2.2	11	05	0054			2	7	2			INFRAESTRUCTURA					0.00	62,916.00	62,916.00	0.00	62,916.00	62,916.00	100.00	0.00	0.00	0.00	0.00
2.2	11	05	0054			2	7	2	7	01	Obras urbanísticas	4302	30	9998	102	0.00	62,916.00	62,916.00	0.00	62,916.00	62,916.00	100.00	0.00	0.00	0.00	0.00
2.2	11	07									Construcción Infraestructuras Culturales, Educativas, Religiosas, Fúnebre y Militares					374,934.00	-300,000.00	74,934.00	0.00	74,934.00	74,934.00	100.00	0.00	0.00	0.00	0.00
2.2	11	07	0051								CONSTRUCCION DE 11 MTL DE VERJA EN EL CLUB NUEVA ESPERANZA					74,934.00	0.00	74,934.00	0.00	74,934.00	74,934.00	100.00	0.00	0.00	0.00	0.00
2.2	11	07	0051			2	7				OBRAS					74,934.00	0.00	74,934.00	0.00	74,934.00	74,934.00	100.00	0.00	0.00	0.00	0.00
2.2	11	07	0051			2	7	1			OBRAS EN EDIFICACIONES					74,934.00	0.00	74,934.00	0.00	74,934.00	74,934.00	100.00	0.00	0.00	0.00	0.00
2.2	11	07	0051			2	7	1	2	01	Obras para edificación no residencial	4102	20	1955	100	74,934.00	0.00	74,934.00	0.00	74,934.00	74,934.00	100.00	0.00	0.00	0.00	0.00

1- Contraloría General de la República, 2- Cámara de Cuentas, 3- Comisión de Fiscalización y Control, 4- Ayuntamiento Municipal, 5- Dirección General de Presupuesto (DIGEPRES), 6- Dirección General de Contabilidad Gubernamental (DIGECOG)



MINISTERIO DE HACIENDA
DIRECCION GENERAL DE PRESUPUESTO
EJECUCION TRIMESTRAL DE LOS GASTOS Y APLICACIONES FINANCIERAS POR DESTINO DE FONDOS Y ESTRUCTURA PROGRAMATICA
CORRESPONDIENTE AL CUARTO TRIMESTRE DEL AÑO 2023

Código del Capítulo: **7177**

Denominación: **Junta de Distrito Municipal de Canca la Reyna**

Destino de Fondos	Estructura Programática					Clasificador del Gasto						Presupuesto			Devengado			Balance Disponible	% Balance Disponible					
	Partidas no Asig. a Prog.	Programa	Proyecto	Actividad/Obra	SNIP	Tipo	Objeto	Cuenta	Subcuenta	Auxiliar	Denominación del Gasto	Función	Fuente Financiamiento	Fuente Especifica	Organismo Financiado	Original	Modificaciones			Vigente	Acumulado Anterior	Trimestre	A la Fecha	% Devengado a la Fecha
1	2	3	4	5	6	7	8	9	10	11	12	13	14	15	16	17	18	19 = 17 +/- 18	20	21	22 = 20 + 21	23 = 22 + 19	24 = 19 - 22	25 = 24 + 19
2.2		11	07	0052							CONSTRUCCION DE CLUB DE MADRES DE LOS SANTOS					300,000.00	-300,000.00	0.00	0.00	0.00	0.00	0.00	0.00	100.00
2.2		11	07	0052		2	7				OBRAS					300,000.00	-300,000.00	0.00	0.00	0.00	0.00	0.00	0.00	100.00
2.2		11	07	0052		2	7	1			OBRAS EN EDIFICACIONES					300,000.00	-300,000.00	0.00	0.00	0.00	0.00	0.00	0.00	100.00
2.2		11	07	0052		2	7	1	2	01	Obras para edificación no residencial	4102	20	1955	100	300,000.00	-300,000.00	0.00	0.00	0.00	0.00	0.00	0.00	100.00
2.2		11	08								Reparación Infraestructuras Culturales, Educativas, Religiosas, Fúnebre y Militares					250,000.00	-179,150.00	70,850.00	22,000.00	48,850.00	70,850.00	100.00	0.00	0.00
2.2		11	08	0051							REMOZAMIENTO DEL CLUB NUEVA IMAGEN					250,000.00	-179,150.00	70,850.00	22,000.00	48,850.00	70,850.00	100.00	0.00	0.00
2.2		11	08	0051		2	7				OBRAS					250,000.00	-179,150.00	70,850.00	22,000.00	48,850.00	70,850.00	100.00	0.00	0.00
2.2		11	08	0051		2	7	1			OBRAS EN EDIFICACIONES					250,000.00	-179,150.00	70,850.00	22,000.00	48,850.00	70,850.00	100.00	0.00	0.00
2.2		11	08	0051		2	7	1	2	01	Obras para edificación no residencial	4102	20	1955	100	250,000.00	-179,150.00	70,850.00	22,000.00	48,850.00	70,850.00	100.00	0.00	0.00
2.2		11	13								Construcción Edificaciones Municipales					212,000.00	-212,000.00	0.00	0.00	0.00	0.00	0.00	0.00	100.00
2.2		11	13	0051							CONSTRUCCION DE OFICINAS EN EL PALACIO MUNICIPAL					212,000.00	-212,000.00	0.00	0.00	0.00	0.00	0.00	0.00	100.00
2.2		11	13	0051		2	7				OBRAS					212,000.00	-212,000.00	0.00	0.00	0.00	0.00	0.00	0.00	100.00
2.2		11	13	0051		2	7	1			OBRAS EN EDIFICACIONES					212,000.00	-212,000.00	0.00	0.00	0.00	0.00	0.00	0.00	100.00
2.2		11	13	0051		2	7	1	2	01	Obras para edificación no residencial	1101	20	1955	100	212,000.00	-212,000.00	0.00	0.00	0.00	0.00	0.00	0.00	100.00
2.2		11	15								Construcción en Cementerios					237,390.00	0.00	237,390.00	237,390.00	0.00	237,390.00	100.00	0.00	0.00
2.2		11	15	0051							CONSTRUCCION DE 15 NICHOS EN EL CEMENTERIO DISTRITAL DE CANCA LA REYNA					237,390.00	0.00	237,390.00	237,390.00	0.00	237,390.00	100.00	0.00	0.00
2.2		11	15	0051		2	7				OBRAS					237,390.00	0.00	237,390.00	237,390.00	0.00	237,390.00	100.00	0.00	0.00



MINISTERIO DE HACIENDA
DIRECCION GENERAL DE PRESUPUESTO
EJECUCIÓN TRIMESTRAL DE LOS GASTOS Y APLICACIONES FINANCIERAS POR DESTINO DE FONDOS Y ESTRUCTURA PROGRAMATICA
CORRESPONDIENTE AL CUARTO TRIMESTRE DEL AÑO 2023

Código del Capítulo: **7177**

Denominación: **Junta de Distrito Municipal de Canca la Reyna**

Destino de Fondos	Estructura Programática					Clasificador del Gasto						Presupuesto			Devengado			Balance Disponible	% Balance Disponible					
	Partidos no Asig. a Prog.	Programa	Proyecto	Actividad/Obra	SNIP	Tipo	Objeto	Cuenta	Subcuenta	Auxiliar	Denominación del Gasto	Función	Fuente Financiamiento	Fuente Especifica	Organismo Financiacior	Original	Modificaciones			Vigente	Acumulado Anterior	Trimestre	A la Fecha	% Devengado a la Fecha
																17	18			19 = 17 +/- 18	20	21	22 = 20 + 21	23 = 22 + 19
2.2	11	15	0051			2	7	2			INFRAESTRUCTURA					237,390.00	0.00	237,390.00	237,390.00	0.00	237,390.00	100.00	0.00	0.00
2.2	11	15	0051			2	7	2	8	01	Obras en cementerios	3101	20	1955	100	237,390.00	0.00	237,390.00	237,390.00	0.00	237,390.00	100.00	0.00	0.00
2.2	11	20									Reparación de Viviendas					300,000.00	149,668.00	449,668.00	213,317.55	228,430.02	441,747.57	98.24	7,920.43	1.76
2.2	11	20	0051								REPARACION DE DISTINTAS VIVIENDAS EN EL DISTRITO DE CANCA LA REYNA					300,000.00	149,668.00	449,668.00	213,317.55	228,430.02	441,747.57	98.24	7,920.43	1.76
2.2	11	20	0051			2	7				OBRAS					300,000.00	149,668.00	449,668.00	213,317.55	228,430.02	441,747.57	98.24	7,920.43	1.76
2.2	11	20	0051			2	7	1			OBRAS EN EDIFICACIONES					300,000.00	149,668.00	449,668.00	213,317.55	228,430.02	441,747.57	98.24	7,920.43	1.76
2.2	11	20	0051			2	7	1	1		Obras para edificación residencial (viviendas)					300,000.00	149,668.00	449,668.00	213,317.55	228,430.02	441,747.57	98.24	7,920.43	1.76
2.2	11	20	0051			2	7	1	1	01	Obras para edificación residencial (viviendas)	4101	20	1955	100	300,000.00	119,498.00	419,498.00	213,317.55	206,180.02	419,497.57	100.00	0.43	0.00
2.2	11	20	0051			2	7	1	1	01	Obras para edificación residencial (viviendas)	4101	30	9996	102	0.00	22,250.00	22,250.00	0.00	22,250.00	22,250.00	100.00	0.00	0.00
2.2	11	20	0051			2	7	1	1	01	Obras para edificación residencial (viviendas)	4101	30	9998	102	0.00	7,920.00	7,920.00	0.00	0.00	0.00	0.00	7,920.00	100.00



MINISTERIO DE HACIENDA
DIRECCION GENERAL DE PRESUPUESTO
EJECUCION TRIMESTRAL DE LOS GASTOS Y APLICACIONES FINANCIERAS POR DESTINO DE FONDOS Y ESTRUCTURA PROGRAMATICA
CORRESPONDIENTE AL CUARTO TRIMESTRE DEL AÑO 2023

Código del Capítulo: **7177**

Denominación: **Junta de Distrito Municipal de Canca la Reyna**

Destino de Fondos	Estructura Programática					SNIP	Clasificador del Gasto					Presupuesto			Devengado			Balance Disponible	% Balance Disponible					
	Partidas no Asig. a Prog.	Programa	Proyecto	Actividad/Obra			Tipo	Objeto	Cuenta	Subcuenta	Auxiliar	Denominación del Gasto	Función	Fuente Financiamiento	Fuente Especifica	Organismo Financiador	Original			Modificaciones	Vigente	Acumulado Anterior	Trimestre	A la Fecha
1	2	3	4	5	6	7	8	9	10	11	12	13	14	15	16	17	18	19 = 17 +/- 18	20	21	22 = 20 + 21	23 = 22 ÷ 19	24 = 19 - 22	25 = 24 ÷ 19
3.1.2											Para gastos en servicios (corto plazo)					713,255.00	0.00	713,255.00	713,169.98	0.00	713,169.98	99.99	85.02	0.01



MINISTERIO DE HACIENDA
DIRECCION GENERAL DE PRESUPUESTO
EJECUCIÓN TRIMESTRAL DE LOS GASTOS Y APLICACIONES FINANCIERAS POR DESTINO DE FONDOS Y ESTRUCTURA PROGRAMATICA
CORRESPONDIENTE AL CUARTO TRIMESTRE DEL AÑO 2023

Código del Capítulo: **7177**

Denominación: **Junta de Distrito Municipal de Canca la Reyna**

Destino de Fondos	Estructura Programática					Clasificador del Gasto						Presupuesto			Devengado			Balance Disponible	% Balance Disponible					
	Partidas no Asig. a Prog.	Programa	Proyecto	Actividad	Otra	SNIP	Tipo	Objeto	Cuenta	Subcuenta	Auxiliar	Denominación del Gasto	Función	Fuente Financiamiento	Fuente Especifica	Organismo Financiado	Original			Modificaciones	Vigente	Acumulado Anterior	Trimestre	A la Fecha
1	2	3	4	5	6	7	8	9	10	11	12	13	14	15	16	17	18	19 = 17 +/- 18	20	21	22 = 20 + 21	23 = 22 + 19	24 = 19 - 22	25 = 24 + 19
3.1.2						4					CLASIFICADOR DE APLICACIONES FINANCIERAS					713,255.00	0.00	713,255.00	713,169.98	0.00	713,169.98	99.99	85.02	0.01
3.1.2	96										Deuda Pública Y Otras Operaciones Financieras					713,255.00	0.00	713,255.00	713,169.98	0.00	713,169.98	99.99	85.02	0.01
3.1.2	96		0001			4	2				DISMINUCION DE PASIVOS					713,255.00	0.00	713,255.00	713,169.98	0.00	713,169.98	99.99	85.02	0.01
3.1.2	96		0001			4	2	1			Disminucion de pasivos corrientes					713,255.00	0.00	713,255.00	713,169.98	0.00	713,169.98	99.99	85.02	0.01
3.1.2	96		0001			4	2	1	1	01	Disminución de cuentas por pagar internas de corto plazo	0	20	1955	100	713,255.00	0.00	713,255.00	713,169.98	0.00	713,169.98	99.99	85.02	0.01



MINISTERIO DE HACIENDA
DIRECCIÓN GENERAL DE PRESUPUESTO
EJECUCIÓN TRIMESTRAL DE LOS GASTOS Y APLICACIONES FINANCIERAS POR DESTINO DE FONDOS Y ESTRUCTURA PROGRAMÁTICA
CORRESPONDIENTE AL CUARTO TRIMESTRE DEL AÑO 2023

Código del Capítulo: **7177**

Denominación: **Junta de Distrito Municipal de Canca la Reyna**

Destino de Fondos	Estructura Programática					Clasificador del Gasto						Presupuesto			Devengado			Balance Disponible	% Balance Disponible					
	Partidas no Asg. a Prog.	Programa	Proyecto	Actividad/Obra	SNIP	Tipo	Objeto	Cuenta	Subcuenta	Auxiliar	Denominación del Gasto	Función	Fuente Financiamiento	Fuente Específica	Organismo Financiacador	Original	Modificaciones			Vigente	Acumulado Anterior	Trimestre	A la Fecha	% Devengado a la Fecha
																17	18			19 = 17 +/- 18	20	21	22 = 20 + 21	23 = 22 + 19
1	2	3	4	5	6	7	8	9	10	11	12	13	14	15	16	17	18	19 = 17 +/- 18	20	21	22 = 20 + 21	23 = 22 + 19	24 = 19 - 22	25 = 24 + 19
3.1.4											Para gastos en inversión (corto plazo)					1,456,871.00	0.00	1,456,871.00	1,456,871.00	0.00	1,456,871.00	100.00	0.00	0.00




MINISTERIO DE HACIENDA
DIRECCION GENERAL DE PRESUPUESTO
EJECUCION TRIMESTRAL DE LOS GASTOS Y APLICACIONES FINANCIERAS POR DESTINO DE FONDOS Y ESTRUCTURA PROGRAMATICA
CORRESPONDIENTE AL CUARTO TRIMESTRE DEL AÑO 2023

Código del Capitulo: 7177

Denominación: Junta de Distrito Municipal de Canca la Reyna

Destino de Fondos	Estructura Programática					Clasificador del Gasto						Presupuesto			Devengado			Balance Disponible	% Balance Disponible					
	Partidas no Asg. a Prog.	Programa	Proyecto	Actividad/Obra	SNIP	Tipo	Objeto	Cuenta	Subcuenta	Auxiliar	Denominación del Gasto	Función	Fuente Financiamiento	Fuente Especifica	Organismo Financiado	Original	Modificaciones			Vigente	Acumulado Anterior	Trimestre	A la Fecha	% Devengado a la Fecha
1	2	3	4	5	6	7	8	9	10	11	12	13	14	15	16	17	18	19 = 17 +/- 18	20	21	22 = 20 + 21	23 = 22 + 19	24 = 19 - 22	25 = 24 + 19
3.1.4					4						CLASIFICADOR DE APLICACIONES FINANCIERAS					1,456,871.00	0.00	1,456,871.00	1,456,871.00	0.00	1,456,871.00	100.00	0.00	0.00
3.1.4	96										Deuda Pública Y Otras Operaciones Financieras					1,456,871.00	0.00	1,456,871.00	1,456,871.00	0.00	1,456,871.00	100.00	0.00	0.00
3.1.4	96			0001		4	2				DISMINUCION DE PASIVOS					1,456,871.00	0.00	1,456,871.00	1,456,871.00	0.00	1,456,871.00	100.00	0.00	0.00
3.1.4	96			0001		4	2	1			Disminucion de pasivos corrientes					1,456,871.00	0.00	1,456,871.00	1,456,871.00	0.00	1,456,871.00	100.00	0.00	0.00
3.1.4	96			0001		4	2	1	1	01	Disminución de cuentas por pagar internas de corto plazo	0	20	1955	100	1,456,871.00	0.00	1,456,871.00	1,456,871.00	0.00	1,456,871.00	100.00	0.00	0.00
TOTAL RDS																27,265,648.00	7,965,310.22	35,230,958.22	24,194,052.81	10,527,220.31	34,721,273.12	98.55	509,685.10	1.45


LICDA. ESLAINE JIMÉNEZ


Preparado por




ING. JOSE B. REYNOSO

Revisado por




LIC. VICTOR BRETON GIL

Aprobado por

