


JUNTA DISTRITAL DE CANCA LA REYNA
Estado de Situación Financiera
Al 30 de junio del 2022
(Valores en RD\$)

	<u>30/06/2022</u>	<u>30/06/2021</u>
Activos		
Activos corrientes		
Efectivo y equivalentes de efectivo (Nota 7)	3,451,689	4,676,326
Inventario	-	51,724
Total activos corrientes	<u>3,451,689</u>	<u>4,728,050</u>
Activos no corrientes		
Propiedad ,planta y equipo (Nota 08)	41,261,924	33,158,923
Activos intangibles (Nota 09)	639,350	449,350
Total activos no corrientes	<u>41,901,274</u>	<u>33,608,273</u>
Total activos	<u>45,352,963</u>	<u>38,336,323</u>
Pasivos		
Pasivos corrientes		
Cuentas por pagar a corto plazo (Nota 10)	3,625,870	317,306
Retenciones y acumulaciones por pagar (Nota 11)	83,116	142,129
Total pasivos corrientes	<u>3,708,986</u>	<u>459,435</u>
Pasivos no corrientes		
Cuentas por pagar a largo plazo	-	-
Total de pasivos no corrientes	<u>-</u>	<u>-</u>
Total pasivos	<u>3,708,986</u>	<u>459,435</u>
Activos Netos/Patrimonio (Nota 12)		
Capital aportado	20,467,867	20,467,867
Resultados positivos (ahorro) / negativo (desahorro)	3,767,089	4,913,483
Resultados acumulados	17,409,021	12,495,538
Total activos netos/patrimonio	<u>41,643,977</u>	<u>37,876,888</u>
Total pasivos y activos netos/patrimonio	<u>45,352,963</u>	<u>38,336,323</u>

PÁGINA 1



JUNTA DISTRITAL DE CANCA LA REYNA
Estado de Rendimiento Financiero
Del ejercicio terminado al 31 de junio del 2022
(Valores en RD\$)

	<u>30/06/2022</u>	<u>30/06/2021</u>
Ingresos		
Impuestos (Nota 13)	743,798	1,806,900
Ingresos por transacciones con contraprestación (Nota 14)	295,960	161,299
Transferencias y donaciones (Nota 15)	14,557,006	11,690,364
Recargos, multas y otros ingresos (Nota 16)	165,500.00	307,600
Total ingresos	15,762,264	13,966,163
Gastos		
Sueldos, salarios y beneficios a empleados (Nota 17)	5,429,772	4,587,999
Subvenciones y otros pagos por transferencias (Nota 18)	859,646	453,341
Suministros y materiales para consumo (Nota 19)	1,771,184	1,029,437
Gasto de depreciación y amortización (Nota 20)	1,299,651	664,293
Otros gastos (Nota 21)	2,611,975	2,285,338
Gastos Financieros (Nota 22)	22,947	32,272
Total gastos	11,995,175	9,052,680
Resultados positivos (ahorro) / negativo (desahorro)	3,767,089	4,913,483



JUNTA DISTRITAL DE CANCA LA REYNA
Estado de Cambio de Activo / Patrimonio
Del ejercicio terminado al 30 de junio del 2022
(Valores en RDS)

	Capital Aportado	Cambios en Políticas Contables	Revaluación	Resultados Acumulados	Total Activos Netos / Patrimonio
Saldo al 31 de diciembre de 2021	15,460,515	-	-	5,007,352	20,467,867
Cambio en políticas contables	-	-	-	-	-
Efecto del gasto de depreciación de los activos revaluados	-	-	-	-	-
Ajuste al patrimonio	-	-	-	17,409,021	17,409,021
Resultado del período	-	-	-	3,767,089	3,767,089
Saldo al 30 de junio del 2022	15,460,515	-	-	26,183,462	41,643,977



JUNTA DISTRICTAL DE CANCA LA REYNA

Estado de Flujo de Efectivo

Del ejercicio terminado al 30 de junio del 2022

(Valores en RD\$)

	<u>30/06/2022</u>	<u>30/06/2021</u>
Flujos de efectivo procedentes de actividades de operación (AOP)		
Cobros impuestos	743,798	1,806,900
Cobros ingresos por transacciones con contraprestación	295,960	161,299
Cobros de subvenciones, transferencias, y otras asignaciones	14,557,006	11,690,364
Cobros de recargos, multas y otros ingresos	165,500	307,600
Pagos a los trabajadores o en beneficio de ellos	(4,744,712)	(3,910,337)
Pagos por contribuciones a la seguridad social	(685,060)	(677,662)
Pagos a proveedores	(6,433,024)	(2,279,268)
Otros pagos	(1,774,885)	(1,357,006)
Flujos de efectivo netos de las actividades de operación	2,124,583	5,741,890
Flujos de efectivo de las actividades de inversión (AINV)		
Pagos por adquisición de propiedad, planta y equipo	(1,299,651)	(3,452,274)
Pagos por adquisición de intangibles y otros activos de largo plazo	(60,000)	(140,000)
Flujos de efectivo netos por las actividades de inversión	(1,359,651)	(3,592,274)
Incremento/(Disminución) neta en efectivo y equivalentes al efectivo	764,932	2,149,616
Efectivo y equivalentes al efectivo al principio del período	2,686,757	2,526,710
Efectivo y equivalentes al efectivo al final del período	3,451,689	4,676,326



JUNTA DISTRITAL DE CANCA LA REYNA
Notas a los Estados Financieros
Al 30 de junio del 2022

1. Entidad económica

La Junta Distrital de Canca la Reyna es la entidad descentralizada y autónoma de los gobiernos locales, el cual tiene por objeto el brindar los servicios básicos municipales establecidos en la Ley 176-07, fue creada mediante la Ley 100-04, de fecha 02 de febrero del 2004. Esta integrado por las secciones: San Francisco Abajo, San José y Canca Reparación. sus límites territoriales son: al norte Sección Ceiba de Madera, al sur carretera que conduce de Moca a Santiago, al este los parajes de Estacia Nueva y San Francisco Arriba y al oeste río Licey y los municipios de Licey y Tamboril.

La **JUNTA DISTRITAL DE CANCA LA REYNA** tiene su domicilio en la carretera principal, Canca La Reyna, Moca, Provincia Espaillat.

Al 30 de junio del 2022 los principales funcionarios y directivos de la **JUNTA DISTRITAL DE CANCA LA REYNA** son los siguientes:

NOMBRE	CARGO
VICTOR JOSE BRETON GIL	DIRECTOR MUNICIPAL
ESLAINE MERCEDES JIMENEZ	TESORERO
JOSE BERNARDO REINOSO	PTE. CONCEJO VOCALES
WANDA MARGARITA MEDINA	VOCAL
MILAGROS DEL CARMEN HERNANI	VOCAL
MARIA P. INOA AMARANTE	ENC. DE CONTABILIDAD
ROBERTO CLEMENTE NUÑEZ	ENC. DE RECURSOS HUMANOS

2. Base de presentación

Los estados financieros han sido preparados de conformidad con las Normas Internacionales de Contabilidad del Sector Público (NICSP), adoptadas por la Dirección General de Contabilidad Gubernamental de la República Dominicana (DIGECOG).

La **JUNTA DISTRITAL DE CANCA LA REYNA** presenta su presupuesto aprobado según la base contable de efectivo y los estados financieros sobre la base de acumulación (o devengado) conforme a las estipulaciones de las Normas Internacionales de Contabilidad del Sector Público: Presentación de Información del Presupuesto en los Estados Financieros (NICSP No. 24).

El presupuesto se aprueba según la base contable de efectivo siguiendo una clasificación de pago por objeto. El presupuesto aprobado cubre el período fiscal que va desde el 1ro. de enero hasta el 31 de diciembre de 2021 y es incluido como información suplementaria en los estados financieros y sus notas.

PÁGINA 5



JUNTA DISTRITAL DE CANCA LA REYNA
Notas a los Estados Financieros
Al 30 de junio del 2022

La emisión y aprobación final de los estados financieros fue autorizada por el Síndico Distrital en fecha 08 de junio del 2022.

3. Moneda funcional y de presentación

Los estados financieros están presentados en pesos dominicanos (RD\$) que es la moneda funcional de la Entidad.

4. Uso de estimados y juicios

La preparación de los Estados Financieros de conformidad con las Normas Internacionales de Contabilidad del Sector público (NICSP) requiere que la administración realice juicios, estimaciones y supuestos que afectan la aplicación de las políticas contables y los montos de los elementos de los estados financieros (activos, pasivos, ingresos y gastos) reportados. Los resultados reales pueden diferir de estas estimaciones.

Las estimaciones y supuestos relevantes son revisados regularmente, los efectos de estas revisiones son reconocidas prospectivamente.

Medición de los valores razonables

La Entidad cuenta con un marco de control establecido en relación con el cálculo de los valores razonables y tiene la responsabilidad general por la supervisión de todas las mediciones significativas de éste, incluyendo los de Nivel 3.

Cuando se mide el valor razonable de un activo o pasivo, La **JUNTA DISTRITAL DE CANCA LA REYNA** utiliza, siempre que sea posible, precios cotizados en un mercado activo.

Si el mercado para un activo o pasivo no es activo, la Entidad establecerá el valor razonable utilizando una técnica de valoración. Con ésta se busca establecer cuál sería, a la fecha de medición, el precio de una transacción realizada.

Los valores se clasifican en niveles distintos dentro de una jerarquía como sigue:

Nivel 1: Precios cotizados (no-ajustados) en mercados activos para activos o pasivos idénticos.

PÁGINA 6



JUNTA DISTRITAL DE CANCA LA REYNA

Notas a los Estados Financieros
Al 30 de junio del 2022

Nivel 2: Datos diferentes de los precios cotizados incluidos en el Nivel 1, que sean observables para el activo o pasivo, ya sea directa (precios) o indirectamente (derivados de los precios).

Nivel 3: Datos para el activo o pasivo que no se basan en datos de mercado observables (variables no observables).

Si las variables usadas para medir el valor razonable de un activo o pasivo pueden clasificarse en niveles distintos de la jerarquía del valor razonable, entonces la medición se clasifica en su totalidad en el mismo nivel de la jerarquía que la variable de nivel más bajo que sea significativa para la medición total.

La JUNTA DISTRITAL DE CANCA LA REYNA reconoce las transferencias entre los niveles de la jerarquía del valor razonable al final del período sobre el que se informa durante el que ocurrió el cambio.

5. Base de medición

Estos estados financieros han sido preparados sobre la base del costo histórico.

6. Resumen de políticas contables significativas

Aquí se detalla todo lo relacionado con las principales políticas contables significativas, aplicadas consistentemente a los períodos sobre los que se informa.

Cuentas por cobrar y por pagar

Los pasivos son reconocidos cuando se ha recibido el bien o servicio que los genera, independiente del momento en el que se realiza el pago.

Los pasivos son dados de baja cuando los compromisos son saldados o expira el compromiso.

Mobiliarios y equipos

Reconocimiento y medición

Las partidas de mobiliarios y equipos son medidas al costo de adquisición menos la depreciación acumulada y pérdidas por deterioro.

Si partes significativas de un elemento de mobiliarios y equipos tiene vida útil diferente, se contabiliza como elementos separados de mobiliarios y equipos.

PÁGINA 7



JUNTA DISTRITAL DE CANCA LA REYNA

Notas a los Estados Financieros

Al 30 de junio del 2022

Cualquier ganancia o pérdida procedente de la disposición de un elemento de mobiliarios y equipos (calculada como la diferencia entre el valor obtenido de la disposición y el valor en libros del activo) se reconoce en resultados.

Costos posteriores

Los desembolsos posteriores se capitalizan solo si es probable que La **JUNTA DISTRITAL DE CANCA LA REYNA** reciba los beneficios económicos futuros asociados con los costos. Las reparaciones y mantenimientos continuos se registran como gastos en resultados cuando se incurren.

Depreciación

La depreciación se calcula sobre el monto depreciable, que corresponde al costo de un activo u otro monto que se sustituye por el costo menos su valor residual.

La depreciación es reconocida en resultados con base en el método de línea recta sobre las vidas útiles estimadas de cada parte de una partida de mobiliarios y equipos, puesto que estas reflejan con mayor exactitud el patrón de consumo esperado de los beneficios económicos futuros relacionados con el activo.

Los elementos de mobiliarios y equipos se deprecian desde la fecha en la que estén instalados y listos para su uso o en el caso de activos construidos internamente, desde la fecha que el activo esté completado y en condiciones de ser usado.

El estimado de vidas útiles de los mobiliarios y equipos, es como sigue:

Tipo de Activo	Años de Vida Útil	% Depreciación anual
Maquinaria y equipo	10	10
Equipo educacional	5	20
Transporte Tracción	5	20
Equipo de computac	3	33
Equipos médicos san	5	20
Plantas y Torres trar	10	10
Receptoras de Radio	5	20
Equipos de Televisi	5	20
Aparatos Telegráfic	5	20
Teletipos	5	20
Equipos de aeronave	5	20
Centrales y aparatos	3	33
Otros equipos de cor	5	20
Equipos de señaliza	10	10



JUNTA DISTRITAL DE CANCA LA REYNA

Notas a los Estados Financieros

Al 30 de junio del 2022

Tipo de Activo	Años de Vida Útil	% Depreciación anual
Otros bienes similar	5	20
Equipos	5	20
Mobiliario	10	10
Herramientas y repu	10	10
Equipos varios	10	10
Terrenos	N/A	N/A
Edificios	50	2
Vías de comunicac	N/A	N/A
Obras y plantacione:	5	20
Obras urbanísticas	N/A	N/A
Obras hidráulicas y	50	2
Edificaciones	50	2
Obras de energía	20	5
Obras de telecomuni	10	10
Construcciones de bi	N/A	N/A
Equipos de Seguridad	5	20
Construcciones mili	50	2
Programas de Comp	5	20
Semovientes	5	20
Obras de arte y elem	N/A	N/A

Los métodos de depreciación, las vidas útiles y los valores residuales son revisados anualmente y se ajustan si es necesario.

Otros activos

Los otros activos adquiridos por La JUNTA DISTRITAL DE CANCA LA REYNA son medidos al costo menos su amortización acumulada y las pérdidas acumuladas por deterioro. Estos corresponden a licencias, programas y software.

Desembolsos posteriores

Los desembolsos posteriores son capitalizados solo cuando aumentan los beneficios económicos futuros incorporados en el activo específico relacionado con dichos desembolsos.

Amortización

La amortización se calcula sobre el monto depreciable, que corresponde al costo de un activo menos su valor residual.

La amortización es reconocida en el resultado sobre la base del método de línea recta.

La vida útil estimada de las licencias, programas y software abarca un período de 5 a 10 años.

El método de amortización, la vida útil y el valor residual son revisados anualmente, si existe evidencia de algún cambio y se ajustan, si es necesario.

PÁGINA 9



JUNTA DISTRITAL DE CANCA LA REYNA

Notas a los Estados Financieros

Al 30 de junio del 2022

Nota #7 Efectivo y equivalentes de efectivo.

Un detalle del efectivo y equivalente de efectivo al 30 de junio del 2022 es como sigue:

Descripción	2022	2021
Cuenta Receptora# Banreservas	175.00	0.00
Cuenta Genero y Salud# Banreservas	124,029.00	163,297.00
Cuenta Servicios Municipal# Banreservas	1,209,140.00	1,219,630.00
Cuenta Inversión# Banreservas	1,517,252.00	828,371.00
Cuenta de Personal# Banreservas	601,093.00	475,459.00
Cuenta de Regalia# Banreservas	0.00	0.00
	<u>3451689.00</u>	<u>2686757.00</u>

Nota#08 Propiedad planta y equipo

	Terreno	Vías de comunicación, construcciones y mejoras	Infraestructura	Edif. Y comp.	Mob. Y equ. de ofic.	Equipo, Transp y otros	Otros activos	Total
Costos de adquisición (20X1)	5,345,000.00	21,076,405.00	0.00	7,827,859.00	809,600.00	4,810,280.00	406,281.00	40,275,425.00
Adiciones	0.00	0.00	3,865,293.00	105,000.00	125,215.00	0.00	71,000.00	4,166,508.00
Superávit re	0.00	0.00	0.00	0.00	0.00	0.00	0.00	0.00
Retiros	0.00	0.00	0.00	0.00	0.00	0.00	0.00	0.00
Otros	0.00	0.00	0.00	0.00	0.00	0.00	0.00	0.00
Transferenci	0.00	0.00	0.00	0.00	0.00	0.00	0.00	0.00
Saldo al fina	<u>5,345,000.00</u>	<u>21,076,405.00</u>	<u>3,865,293.00</u>	<u>7,932,859.00</u>	<u>934,815.00</u>	<u>4,810,280.00</u>	<u>477,281.00</u>	<u>44,441,933.00</u>
Dep. Acum. al inicio del período	0.00	0.00	0.00	319,771.00	135,725.00	1,319,821.00	105,041.00	1,880,358.00
Cargo del pe	0.00	0.00	0.00	158,657.00	93,482.00	962,056.00	85,456.00	1,299,651.00
Retiros	0.00	0.00	0.00	0.00	0.00	0.00	0.00	0.00
Saldo al fina	<u>0.00</u>	<u>0.00</u>	<u>0.00</u>	<u>478,428.00</u>	<u>229,207.00</u>	<u>2,281,877.00</u>	<u>190,497.00</u>	<u>3,180,009.00</u>
Prop. planta y equipo neto (20x2)	<u>5,345,000.00</u>	<u>21,076,405.00</u>	<u>3,865,293.00</u>	<u>7,454,431.00</u>	<u>705,608.00</u>	<u>2,528,403.00</u>	<u>286,784.00</u>	<u>41,261,924.00</u>



JUNTA DISTRITAL DE CANCA LA REYNA

Notas a los Estados Financieros
Al 30 de junio del 2022

Nota# 09 Activos Intangibles

El movimiento de activos intangibles y su amortizacion al 30 de junio del 2022 es como sigue :

Descripción	2022	2021
Costo de adquisicion	673,000.00	613,000.00
Amortizacion	33,650.00	30,650.00
Total	639,350.00	582,350.00

Nota# 10 Cuentas por pagar a corto plazo

Un detalle de las cuentas por pagar a corto plazo al 30 de junio del 2022 es como sigue:

Descripción	2022	2021
Cuenta por pagar	3,625,870.00	727,764.00
Total	3,625,870.00	727,764.00

PÁGINA 10

Nota# 11 Retenciones y acumulaciones por pagar

Un detalle de las retenciones y acumulaciones por pagar al 30 de junio del 2022 es como sigue:

Descripción	2022	2021
DGH retencion del 5% proveedor del estado	83,116.00	0.00
Total	83,116.00	0.00

Nota# 12 Activos Netos/Patrimonio

Capital

Al 30 de junio del 2022 , la composición del capital de la Institución es como sigue:

Descripción	2022	2021
Resultados positivos (ahorro)negativo (desahorro)	3,767,089.00	8,525,735.00
Resultados acumulados	17,409,021.00	17,502,890.00
Capital	20,467,867.00	15,460,515.00
Total	41,643,977.00	41,489,140.00

Estado de Rendimiento Financiero

Nota# 13 Impuestos

Un detalle de los ingresos por impuestos al 30 de junio del 2022 es como sigue:

Descripción	2022	2021
Impuestos	743,798.00	2,971,511.00
Total	743,798.00	2,971,511.00

Nota# 14 Ingresos por transacciones con contraprestaciones

Un detalle de los ingresos por transacciones con contraprestaciones al 30 de junio del 2022 es como sigue:

Descripción	2022	2021
Limpiezas solares yermos	0.00	9,000.00
Inhumacion y exhumacion	7,000.00	9,800.00
Expedicion certificaciones	0.00	4,000.00
Recoleccion de residuos solidos	273,160.00	413,032.00
Arrendamiento	15,800.00	46,600.00
Total	295,960.00	482,432.00

Nota# 15 Transferencia y donaciones

Un detalle de los ingresos por transferencias y donaciones al 30 de junio del 2022 es como sigue:


Descripción	2022	2021
Transferencia corrientes	7,454,400.00	14,416,343.00
Transferencia de capital	7,102,606.00	9,610,896.00
Total	14,557,006.00	24,027,239.00

Nota# 16 Recargos, multas y otros ingresos

Un detalle del ingreso por los recargos, multas y otros ingresos al 30 de junio del 2022 es como sigue:

Descripción	2022	2021
ventas de terreno del cementerio	165,500.00	657,100.00
Total	165,500.00	657,100.00

PÁGINA 11



JUNTA DISTRITAL DE CANCA LA REYNA

Notas a los Estados Financieros
AL 30 de junio del 2022

Nota # 17 Sueldos, Salarios y beneficios a empleados

Un detalle de las cuentas sueldos, salarios, beneficios a empleados al 30 de junio del 2022 es como sigue:

Descripción	2022	2021
Sueldos	4,538,615.00	8,511,379.00
Sueldos al personal contratado	156,234.00	362,000.00
Contribuciones a la Tesorería de la Seguridad Social	685,060.00	1,567,596.00
Incentivos y escalafón	49,863.00	315,249.00
Total	5,429,772.00	10,756,224.00

Nota# 18 Subvenciones y otros pagos por transferencias

Un detalle de la cuenta subvenciones y otros pagos por transferencia al 30 de junio del 2022 es como sigue:

Descripción	2022	2021
Ayudas y donaciones programadas a hogares y personas	1,700.00	230,609.00
Ayudas y donaciones ocasionales a hogares y personas	550,596.00	495,710.00
Transferencia corrientes a asociaciones sin fines de lucro	151,350.00	210,000.00
Transferencias de capital a asociaciones privadas sin fines de lucro	0.00	150,555.00
Becas nacionales	156,000.00	351,000.00
Total	859,646.00	1,437,874.00

Nota# 19 Suministro y materiales para consumo

Un detalle de los gastos de suministro y materiales para consumo al 30 de junio del 2022 es como sigue:

Descripción	2022	2021
Alimentos y bebidas	273,982.00	654,855.00
Llantas y neumáticos	180,689.00	138,941.00
Lubricantes	35,245.00	184,063.00
Gasoil	518,200.00	1,155,719.00
Glp	47,516.00	57,647.00
Gasolina	356,555.00	646,533.00
Material de Limpieza	68,921.00	120,548.00
Insecticidas, fumigantes y otros	65,700.00	29,585.00
Útiles de escritorio, ofic. E informática	52,324.00	111,870.00
Útiles destinados a actividades deportivas y recreativas	42,754.00	96,215.00
Hilados y telas	0.00	87,092.00
Repuestos	52,375.00	88,747.00
Productos eléctricos y afines	76,923.00	218,950.00
Total	1,771,184.00	3,590,765.00

Nota# 20 Gastos de depreciación y amortización

Un detalle de los gastos de depreciación y amortización al 30 de junio del 2022 es como sigue:

Descripción	2022	2021
Depreciación	1,299,651.00	878,055.00
Total	1,299,651.00	878,055.00

Nota# 21 Otros gastos

Un detalle de otros gastos al 30 de junio del 2022 es como sigue:

Descripción	2022	2021
Teléfono Local	33,744.00	62,722.00
Publicidad y propaganda	271,033.00	525,150.00
Impresión y encuadernación	19,105.00	50,971.00
Mantenimiento y rep. De equipos de transporte, tracción y elevación	355,533.00	1,021,425.00
Eventos generales	265,020.00	669,178.00
Servicios Jurídicos	24,000.00	124,500.00
Otros servicios técnicos profesionales	192,000.00	142,000.00
Mantenimiento y rep. menores en edificación	411,337.00	0.00
Servicios funerarios	28,500.00	55,500.00
Recolección de residuos sólidos	90,750.00	2,000.00
Artículos de plástico y metálicos	0.00	103,253.00
Licencias informáticas	60,000.00	0.00
Viajes dentro del país	23,863.00	74,851.00
Seguro de bienes muebles	0.00	38,600.00
Total	1,774,885.00	2,870,150.00

Nota# 22 Gastos Financieros

Un detalle de los gastos financieros al 30 de junio del 2022 es como sigue:

Descripción	2022	2021
Comisiones bancarias	22,947.00	79,479.00
Total	22,947.00	79,479.00



JUNTA DISTRICTAL DE CANCA LA REYNA
Estado de Comparación de los Importes Presupuestados y Realizados
 Al 30 de junio del 2022
 Presupuesto sobre la Base de Efectivo
 (Clasificación de Ingresos y Gastos por Objeto)

Concepto		Presupuesto Reformado (A)	Presupuesto Ejecutado (B)	% de Variación Ejecución (C=B/A)	Variación (D=A-B)
1	Ingresos totales	32,001,925	15,762,264	49.25%	16,239,661
1.1	Impuestos	748,393	743,798	99.39%	4,595
1.4	Transferencias	27,914,341	14,557,006	52.15%	13,357,335
1.5	Ingresos por contraprestación	440,300	295,960	67.22%	144,340
1.6	Otros ingresos	2,733,391	-	0.00%	2,733,391
1.7	Venta de activos no financieros	165,500	165,500	100.00%	-
2	Gastos totales	32,001,925	15,131,164	47.28%	16,870,761
2.1	Remuneraciones y contribuciones	12,126,684	5,429,772	44.78%	6,696,912
2.2	Contratación de servicios	417,683	1,750,746	419.16%	-1,333,063
2.3	Materiales y suministros	3,940,275	1,771,184	44.95%	2,169,091
2.4	Transferencias corrientes	1,326,973	859,646	64.78%	467,327
2.5	Transferencias de capital	100,000	-	0.00%	100,000
2.6	Bienes muebles, inmuebles e intangibles	4,290,869	196,215	4.57%	4,094,654
2.7	Obras	9,080,417	4,381,630	48.25%	4,698,787
2.8	Adquisición de Activos F. con fines de Políticas	-	-	0.00%	-
2.9	Gastos financieros	719,024	22,947	0.00%	696,077
3.1	Disminución de pasivos	-	719,024	-	719,024
Resultado financiero (1-2)		-	631,100	-1577750035.27%	- 631,100







JUNTA DISTRICTAL DE CANCA LA REYNA

Firma de los Estados Financieros

Del ejercicio terminado al 30 de Junio del 2022.


Lcda. María Inoa Amarante
Encargada de contabilidad





Lcda. Eslaine M. Jiménez Jiménez
Tesorera Distrital




Lcdo. Víctor J. Bretón Gil
Director Distrital





JUNTA DISTRITAL CANCA LA REINA

Canca La Reina, Moca, Provincia Espaillat, Rep. Dom.

Tel. (809) 580-7345 RNC.430-01284-1

juntadistritalcancalareinagmail.com

14 de julio 2022

Señor

Félix Santana García

Director General.

Dirección General de Contabilidad Gubernamental (DIGECOG)

Su Despacho.

Distinguido señor Director

Después de un cordial saludo y cumpliendo con los requerimientos emitidos por esta Dirección General mediante Norma General de cierre de operaciones contables 2022. Tenemos a bien remitirles los estados financieros correspondiente al corte junio 2022.

En espera en que esta información sea de su satisfacción, con sentimiento de alta estima y consideración, se despide:


Víctor José Bretón Gil